



**Gemeinde  
Ortenberg**

# Haushaltsplan

für das Haushaltsjahr 2015



## INHALTSVERZEICHNIS

Inhaltsverzeichnis	1
Haushaltsübersicht	2
Haushaltssatzung	3
Kurzübersicht – wesentliche Zahlen, Daten und Strukturen	4
Vorbericht	6
Finanzierungsübersicht	38
Übersicht über die Haushalts- und Finanzlage	40
Gruppierungsübersicht	48
Haushaltsquerschnitt	52
Einzelpläne des Verwaltungshaushaltes	61
Einzelpläne des Vermögenshaushaltes	128
Gesamtplan des Verwaltungshaushalts	164
Gesamtplan des Vermögenshaushalts	175
Sammelnachweis für Personalausgaben	186
Stellenplan	193
Finanzplan mit Investitionsprogramm für die Jahre 2014 - 2018	198
Übersicht über die aus Verpflichtungsermächtigungen voraussichtlich fällig werdenden Ausgaben	208
Nachweis der Bürgschaften	208
Übersicht über den voraussichtlichen Stand der allgemeinen Rücklage	208
Übersicht über den voraussichtlichen Schuldenstand, Einzeldarstellung der Darlehen	210
Berechnung der Zuweisungen und Umlagen nach dem FAG	213
Darstellung der wichtigsten Steuer-, Beitrags- und Gebührensätze	218



## Haushaltsübersicht

<b>I. Einwohnerzahl (Wohnbevölkerung) der Gemeinde:</b>	
a) nach der Volkszählung am 17.05.1939	1.786
b) nach der Volkszählung am 06.06.1961	2.417
c) nach der Volkszählung am 27.05.1971	2.893
d) nach der Fortschreibung, Stand 30.06.2013	3.430
e) nach Zensus am 09.05.2011	3.294
f) nach der Fortschreibung zum Stand 30.11.2013	3.417
g) Berechnungsgrundlage für den kommunalen Finanzausgleich	3.432
<b>II. Gesamtfläche des Gemeindegebietes</b>	566 ha
<b>III. Schlüsselzuweisungen 2015</b>	
a) Steuerkraftsumme	3.556.013 €
b) Bedarfsmesszahl	4.016.126 €
c) Steuerkraftmesszahl	2.599.388 €
d) Schlüsselzahl	1.416.738 €
e) Sockelgarantiebetrag	2.409.676 €
<b>IV. Steuerkraftsumme der Gemeinde für 2015</b>	
a) insgesamt	3.556.013 €
b) je Einwohner nach der Fortschreibung der Einwohnerzahl, Stand 30.06.2014	1.036 €
c) Landesdurchschnitt, je Einwohner, Stand 2014	1.297 €



# Haushaltssatzung

## für das Haushaltsjahr 2015

Aufgrund von § 79 der Gemeindeordnung für Baden-Württemberg in der jeweils gültigen Fassung hat der Gemeinderat am 9. Februar 2015 folgende Haushaltssatzung für das Haushaltsjahr 2015 beschlossen.

### § 1

Der **Haushaltsplan** wird festgesetzt mit

- |    |   |                    |
|----|---|--------------------|
| 1. | den Einnahmen und Ausgaben von je   | <b>8.893.000 €</b> |
|    | davon im <b>Verwaltungshaushalt</b>   | <b>6.624.000 €</b> |
|    | im <b>Vermögenshaushalt</b>   | <b>2.269.000 €</b> |
| 2. | dem Gesamtbetrag der vorgesehenen <b>Kreditaufnahmen</b> für<br>Investitionen und Investitionsförderungsmaßnahmen<br>(Kreditermächtigung) von | <b>0 €</b>         |
| 3. | dem Gesamtbetrag der <b>Verpflichtungsermächtigungen</b> von  | <b>0 €</b>         |

### § 2

Der Höchstbetrag der **Kassenkredite** wird festgesetzt für die  
Gemeindekasse auf

**1.000.000 €**

### § 3

Die Hebesätze werden festgesetzt

- |    |   |                 |
|----|---|-----------------|
| 1. | für die Grundsteuer   |                 |
|    | a) für die land- und forstwirtschaftlichen Betriebe<br>( <b>Grundsteuer A</b> ) auf | <b>350 v.H.</b> |
|    | b) für die Grundstücke ( <b>Grundsteuer B</b> ) auf<br>der Steuermessbeträge        | <b>330 v.H.</b> |
| 2. | für die <b>Gewerbesteuer</b> auf<br>der Steuermessbeträge                           | <b>330 v.H.</b> |

Ortenberg, den 9. Februar 2015

(Siegel)

Markus Vollmer  
Bürgermeister


**I. KURZÜBERSICHT – WESENTLICHE ZAHLEN**

<b>Verwaltungshaushalt</b>	<b>Ansatz 2015</b>	<b>Ansatz 2014</b>	<b>Ergebnis 2013</b>
<b>Einnahmen</b>	<b>6.624.000 €</b>	<b>6.280.000 €</b>	<b>6.185.392,86 €</b>
<b>Gemeindesteuern und Steueranteile</b>	<b>3.140.800 €</b>	<b>2.837.600 €</b>	<b>2.805.859,63 €</b>
Grundsteuer A und B	394.000 €	385.600 €	386.008,47 €
Gewerbsteuer	800.000 €	700.000 €	753.557,69 €
Einkommensteueranteil	1.843.000 €	1.671.000 €	1.587.363,87 €
Umsatzsteueranteil	92.800 €	70.000 €	67.595,60 €
Hundesteuer	11.000 €	11.000 €	11.334,00 €
<b>Finanzzuweisungen des Landes</b>	<b>1.396.600 €</b>	<b>1.442.800 €</b>	<b>1.303.787,60 €</b>
<b>Einnahmen aus Verwaltung und Betrieb</b>	<b>1.478.100 €</b>	<b>1.389.400 €</b>	<b>1.432.037,81 €</b>
Gebühren und ähnliche Entgelte	631.600 €	620.600 €	621.178,55 €
Einnahmen aus Verkauf, Mieten u. Pachten	73.000 €	81.100 €	112.696,03 €
Erstattungen, Zuweisungen und Zuschüsse	341.800 €	295.800 €	334.895,25 €
Innere Verrechnungen	431.700 €	391.900 €	363.267,98 €
<b>Finanzeinnahmen</b>	<b>608.500 €</b>	<b>610.200 €</b>	<b>643.707,82 €</b>
Zinsen, Konzessionsabgaben	92.000 €	96.000 €	105.062,81 €
Kalkulatorische Einnahmen	516.500 €	514.200 €	538.645,01 €
Zuführung vom Vermögenshaushalt	0 €	0 €	0,00 €
<b>Ausgaben</b>	<b>6.624.000 €</b>	<b>6.280.000 €</b>	<b>6.185.392,86 €</b>
Personalkosten	<b>1.038.700 €</b>	987.100 €	952.007,34 €
Sächl. Verwaltungs- und Betriebsaufwand	<b>1.283.500 €</b>	1.199.900 €	939.725,95 €
Gewerbsteuerumlage	<b>211.000 €</b>	142.200 €	220.634,73 €
Kreisumlage	<b>978.000 €</b>	923.500 €	861.484,80 €
Finanzausgleichsumlage	<b>794.500 €</b>	682.100 €	636.350,10 €
Kalkulatorische Kosten	<b>516.500 €</b>	514.200 €	538.645,01 €
Innere Verrechnungen	<b>431.700 €</b>	391.900 €	363.267,98 €
Zinsen für Kredite einschl. Kassenkredite	<b>31.100 €</b>	29.300 €	21.829,48 €
Zuweisungen und Zuschüsse	<b>737.900 €</b>	672.600 €	591.392,07 €
Zinsumlage an den AZV	<b>20.800 €</b>	22.300 €	24.118,42 €
Zuführung zum Vermögenshaushalt	<b>580.300 €</b>	714.900 €	1.035.936,98 €


**I. KURZÜBERSICHT – WESENTLICHE ZAHLEN**

<b>Vermögenshaushalt</b>	<b>Ansatz 2015</b>	<b>Ansatz 2014</b>	<b>Ergebnis 2013</b>
<b>Einnahmen</b>	<b>2.269.000 €</b>	<b>1.966.000 €</b>	<b>1.362.990,94 €</b>
Zuführung vom Verwaltungshaushalt	580.300 €	714.900 €	1.035.936,98 €
Entnahme aus allgemeiner Rücklage	1.200.400 €	669.100 €	0,00 €
Grundstücksverkaufserlöse	0 €	50.000 €	38.198,80 €
Beiträge	98.300 €	72.000 €	8.715,20 €
Zuschüsse für Investitionen	390.000 €	120.000 €	15.139,96 €
Kreditaufnahme	0 €	340.000 €	265.000,00 €
<b>Ausgaben</b>	<b>2.269.000 €</b>	<b>1.966.000 €</b>	<b>1.362.990,94 €</b>
Zuführung zur allgemeinen Rücklage	0 €	0 €	781.267,10 €
Beteiligungen	0 €	23.000 €	2.606,06 €
Erwerb von Grundstücken	23.200 €	27.300 €	9.154,19 €
Erwerb von beweglichen Sachen	61.300 €	34.100 €	39.985,71 €
Baumaßnahmen	2.034.000 €	1.499.400 €	392.931,87 €
Tilgung von Krediten	102.500 €	91.300 €	78.420,66 €
Tilgung Sonderfinanzierung Gewerbegebiet	0 €	67.000 €	0,00 €
Zuweisungen und Zuschüsse für Investitionen	48.000 €	223.900 €	58.625,35 €
<b>Haushaltsvolumen insgesamt</b>	<b>8.893.000 €</b>	<b>8.246.000 €</b>	<b>7.548.383,80 €</b>



## **II. VORBERICHT ZUM HAUSHALT 2015**

### **1. RECHTSGRUNDLAGEN**

Die Haushaltssatzung ist nach § 4 der Gemeindeordnung (GemO) Ortsrecht. Sie gilt grundsätzlich für ein Haushaltsjahr. Die Haushaltssatzung tritt generell mit Beginn des Haushaltsjahres in Kraft, auch wenn sie erst zu einem späteren Zeitpunkt erlassen wird. (§ 79 Abs. 3 GemO).

Einzelne Teile der Haushaltssatzung bedürfen der Genehmigung durch die Rechtsaufsichtsbehörde. Im Einzelnen sind dies:

- der Gesamtbetrag der Kreditaufnahme (§ 87 Abs. 2 GemO),
- der Höchstbetrag der Kassenkredite, wenn dieser ein Fünftel der im Verwaltungshaushalt veranschlagten ordentlichen Aufwendungen übersteigt (§ 89 Abs. 3 GemO) und
- der Gesamtbetrag der Verpflichtungsermächtigungen, soweit diese in späteren Jahren voraussichtlich zu Kreditaufnahmen führen werden (§ 86 Abs. 4 GemO).

Allgemein verbindlich ist die Haushaltssatzung nur bezüglich der Festsetzung von Steuerhebesätzen (Realsteuern). Im Übrigen enthält sie formelles Recht, welches lediglich die Verwaltung bindet. Der Haushaltsplan ist somit als Teil der Haushaltssatzung verbindlich für die Führung der Haushaltswirtschaft; auch wenn durch ihn Ansprüche und Verbindlichkeiten weder begründet noch aufgehoben werden (§ 80 Abs. 4 GemO).

Der Vorbericht als Pflichtanlage zum Haushaltsplan soll einen Überblick über die Entwicklung und den Stand der Haushaltswirtschaft unter dem Gesichtspunkt der stetigen Erfüllung der Aufgaben der Gemeinde geben. Er soll eine durch Kennzahlen gestützte, wertende Analyse der Haushaltslage und ihrer voraussichtlichen Entwicklung enthalten (§ 3 GemHVO).

### **2. RÜCKBLICK AUF DAS HAUSHALTSJAHR 2014**

Beim Haushaltsjahr 2014 kann mit einem sehr guten Jahresabschluss gerechnet werden. Die Verbesserungen gegenüber der Haushaltsplanung sind vor allem auf höhere Einnahmen bei der Gewerbesteuer (+ 415.000 €) und bei den Schlüsselzuweisungen (+ 52.000 €) zurückzuführen. Aufgrund erheblicher Nachzahlungen aus Vorjahren konnte das bisher höchste Gewerbesteueraufkommen von 1.115.000 € verbucht werden.

Durch die Mehreinnahmen und die sparsame Ausgabenbewirtschaftung kann die bisher geplante Zuführungsrate vom Verwaltungshaushalt an den Vermögenshaushalt von 715.000 € auf voraussichtlich 1.470.000 € erhöht werden können.

Den Schwerpunkt der Investitionen in 2014 bildete der Austausch der Wasserleitung und des reparaturbedürftigen Regenwasserkanals in der Oberen Matt, der Kleinen Gasse und die Sanierung des Wannengassen-Bachs (Ansatz: 655.000 €). Da die Sanierungsmaßnahmen in 2014 nicht abgeschlossen werden konnten, wurden für diese Maßnahmen Haushaltsreste gebildet. Des Weiteren erfolgte der Anbau an den Kindergarten für die Einrichtung eines Bistros (Ansatz: 156.000 €).



Zur Deckung der Investitionen in den refinanzierbaren Bereichen Abwasserbeseitigung und Wasserversorgung wurde ein Darlehen in Höhe von 340.000 € aufgenommen. Der Schuldenstand erhöht sich zum 31.12.2014 auf 1.040.265 €.

Auf die planmäßig eingestellte Entnahme aus der allgemeinen Rücklage zum Ausgleich des Vermögenshaushaltes in Höhe von 669.100 € kann verzichtet werden. Stattdessen kann der allgemeinen Rücklage voraussichtlich ein Betrag von ca. 750.000 € zugeführt werden, so dass sich der Rücklagenbestand zum Jahresende auf ca. 3 Mio. € belaufen wird.

Eine abschließende und detaillierte Beurteilung des Haushaltsjahres 2014 wird in Form des Rechenschaftsberichtes im Rahmen der Feststellung der Jahresrechnung vorgenommen werden.

### **3. VORBEMERKUNGEN ZUM HAUSHALTSPLAN 2015**

Der Haushaltsplan 2015 hat ein Gesamtvolumen von 8.893.000 €. Dabei entfallen auf den Verwaltungshaushalt 6.624.000 € und auf den Vermögenshaushalt 2.269.000 €.

Die prognostizierten Zahlen im Haushaltserlass 2015 lassen gegenüber den Zahlen des Vorjahres Mehreinnahmen beim Einkommensteueranteil von 184.000 € erwarten. Gleichzeitig steigen aber die Finanzausgleichs- und Kreisumlage um 167.000 €, so dass gegenüber dem Vorjahr saldiert kaum eine Verbesserung zu erwarten ist. Die Personalausgaben steigen um rund 31.700 € gegenüber dem Vorjahresergebnis und schlagen mit 1.038.700 € zu Buche. Erwähnt seien im Verwaltungshaushalt die Unterhaltung von Straßen und Feldwegen mit insgesamt 100.000 €, die Unterhaltung des Kanal- und Wasserleitungsnetzes mit insgesamt 38.000 € und die Aufstellung und Änderung von Bebauungsplänen mit 65.000 €.

Den Schwerpunkt der diesjährigen Investitionen bildet die städtebauliche Sanierungsmaßnahme „Ortenberg Ortsmitte“, für die die Gemeinde einen Aufstockungsantrag im Landessanierungsprogramm gestellt hat. Für die Maßnahmen im Rahmen des Landessanierungsprogramm wurden 1.020.000 € veranschlagt. In diesem Betrag sind der Erwerb des neuen Bauhofgeländes und der Erwerb von Grundstücken im künftigen Sanierungsgebiet enthalten.

Zu den weiteren Investitionsmaßnahmen im Vermögenshaushalt zählt der Straßenendausbau im Gewerbegebiet (233.000 €), Hochwasserschutzmaßnahmen im Gewerbegebiet (30.000 €), Umbaumaßnahmen im Bauhof (100.000 €), Sanierung der Brücke beim Hundesportplatz (130.000 €), Einrichtung öffentlicher Toiletten im Bereich des Ortenberger Schlosses (30.000 €).

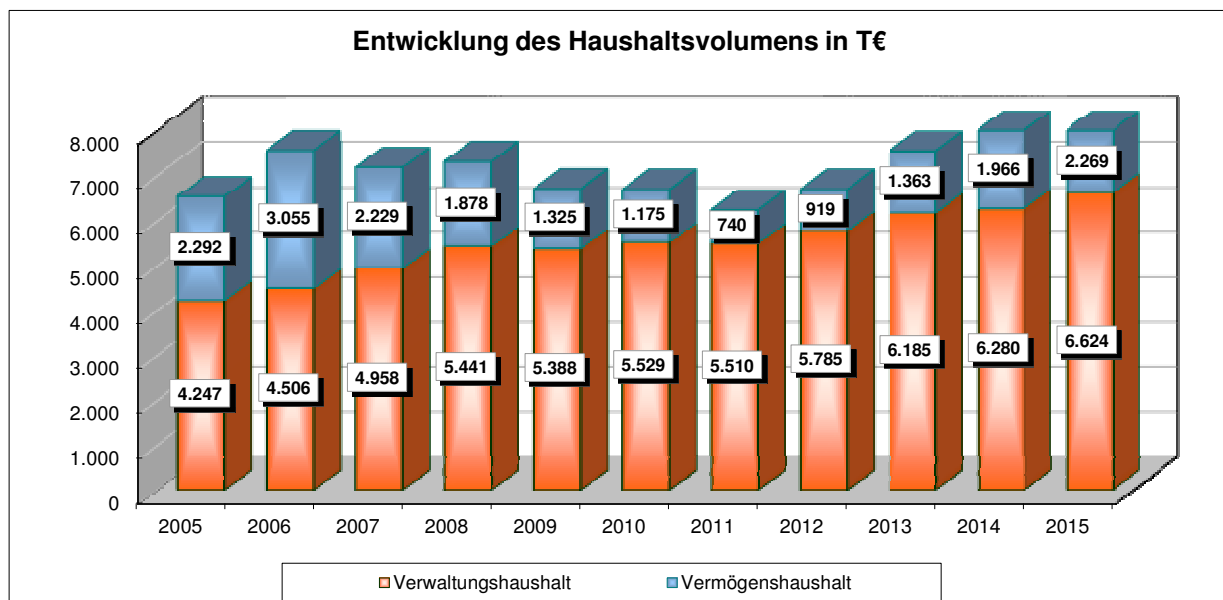
Im Haushaltsplan 2015 kann eine Zuführungsrate vom Verwaltungs- an den Vermögenshaushalt in Höhe von 580.300 € ausgewiesen werden. Die Nettoinvestitionsrate nach Abzug der ordentlichen Tilgung (102.500 €) beträgt 477.800 €, so dass die Forderungen von § 22 Abs. 1 GemHVO für einen gesetzmäßigen Haushaltsausgleich erfüllt sind.

Zur Finanzierung der Investitionen im Vermögenshaushalt stehen neben der Zuführungsrate von 580.300 €, der Rücklagenentnahme von 1.200.400 €, der Beiträge von 98.300 € auch Zuschüsse für Investitionen von 390.000 € zur Verfügung.





Der Haushaltsplan 2015 sieht keine Kreditaufnahme vor. Der Schuldenstand der Gemeinde beläuft sich zum 31.12.2015 voraussichtlich auf 937.900 €. Die Pro-Kopf-Verschuldung beträgt zum 31.12.2015 273 €/Einwohner (vergleichbarer Landesdurchschnitt ohne Eigenbetriebe: 400 €/Einw.; inklusive Eigenbetriebe: 629 €/Einw.).



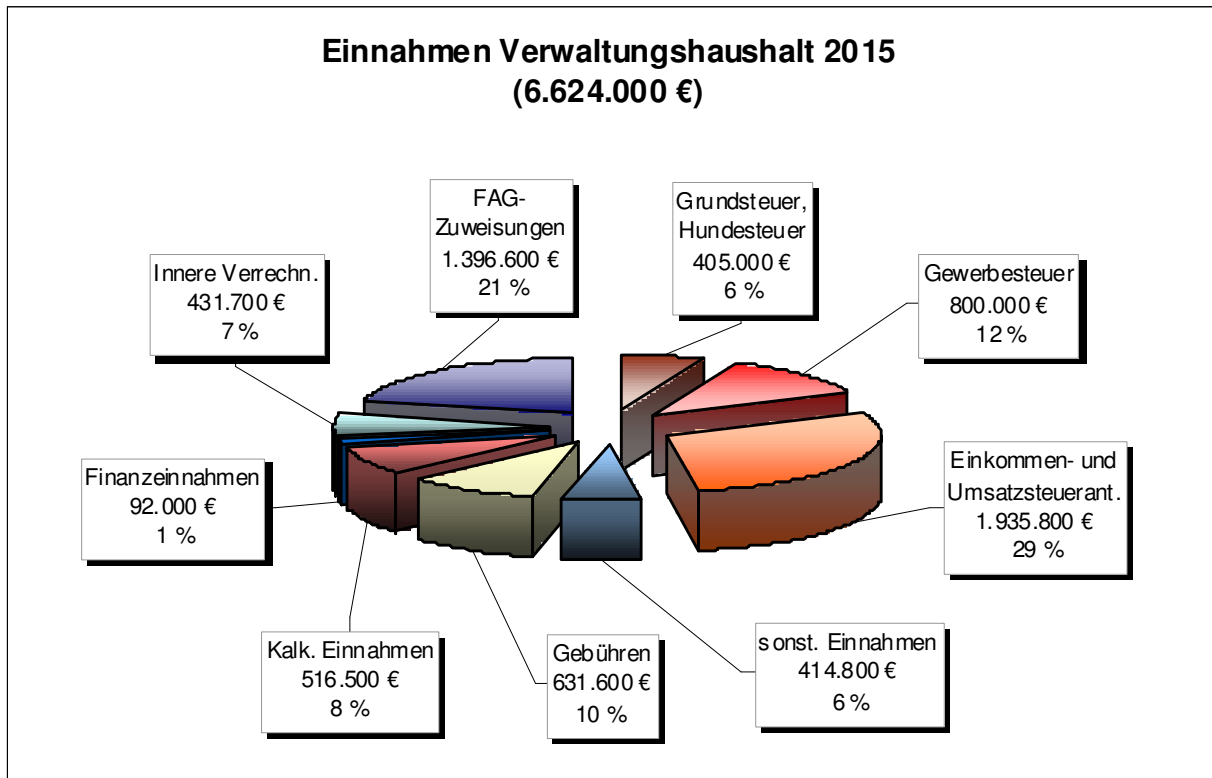
#### 4. Verwaltungshaushalt 2015

Im Verwaltungshaushalt werden alle Einnahmen und Ausgaben abgebildet, die für die laufende Verwaltung und den Betrieb der gemeindlichen Einrichtungen anfallen (z.B. Steuer-, Gebühreneinnahmen, Zuweisungen nach dem Finanzausgleichsgesetz, Personal- und Sachausgaben, lfd. Zuschüsse und Zinsen). Die Einnahmen und Ausgaben des Verwaltungshaushaltes verteilen sich auf die Einzelpläne wie folgt:

Einzelpläne	Einnahmen		Ausgaben	
0. Allgemeine Verwaltung	59.200 €	0,89%	663.500 €	10,02%
1. Öffentl. Sicherheit und Ordnung	37.300 €	0,56%	187.800 €	2,84%
2. Schulen	21.500 €	0,32%	228.500 €	3,45%
3. Wissenschaft, Forschung, Kulturpflege	300 €	0,00%	31.200 €	0,47%
4. Soziale Sicherung	262.600 €	3,96%	754.900 €	11,40%
5. Gesundheit, Sport, Erholung	31.900 €	0,48%	297.700 €	4,49%
6. Bau- und Wohnungswesen, Verkehr	28.000 €	0,42%	327.300 €	4,94%
7. Öffentl. Einrichtungen, Wirtschaftsförderung	789.200 €	11,91%	1.035.100 €	15,63%
8. Wirtschaftl. Unternehmen, Allg. Grundverm.	409.100 €	6,18%	418.200 €	6,31%
9. Allgemeine Finanzwirtschaft	4.984.900 €	75,26%	2.679.800 €	40,46%
<b>Gesamt</b>	<b>6.624.000 €</b>	<b>100%</b>	<b>6.624.000 €</b>	<b>100%</b>



**4.1 Einnahmen**



**4.1.1 STEUERN**

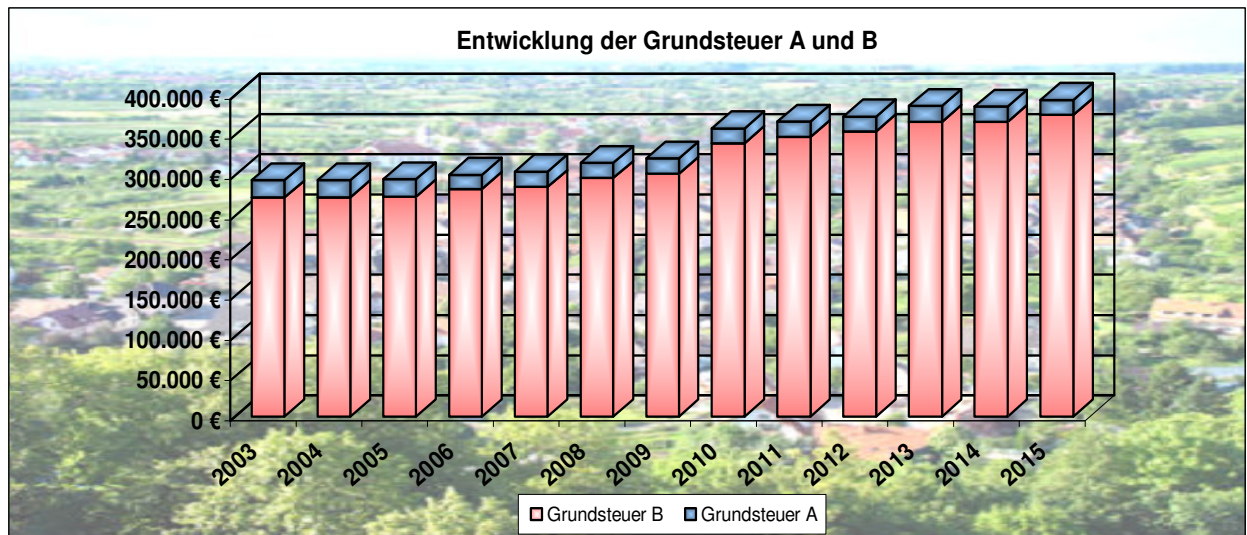
	Plan 2015	Plan 2014	Ergebnis 2013
Grundsteuer A	19.000 €	19.100 €	19.324,74 €
Grundsteuer B	375.000 €	366.500 €	366.683,73 €
Gewerbsteuer	800.000 €	700.000 €	753.557,69 €
Gemeindeanteil an der Einkommensteuer	1.843.000 €	1.671.000 €	1.587.363,87 €
Gemeindeanteil an der Umsatzsteuer	92.800 €	70.000 €	67.595,60 €
Hundesteuer	11.000 €	11.000 €	11.334,00 €
<b>Gesamt</b>	<b>3.140.800 €</b>	<b>2.837.600 €</b>	<b>2.805.859,63 €</b>



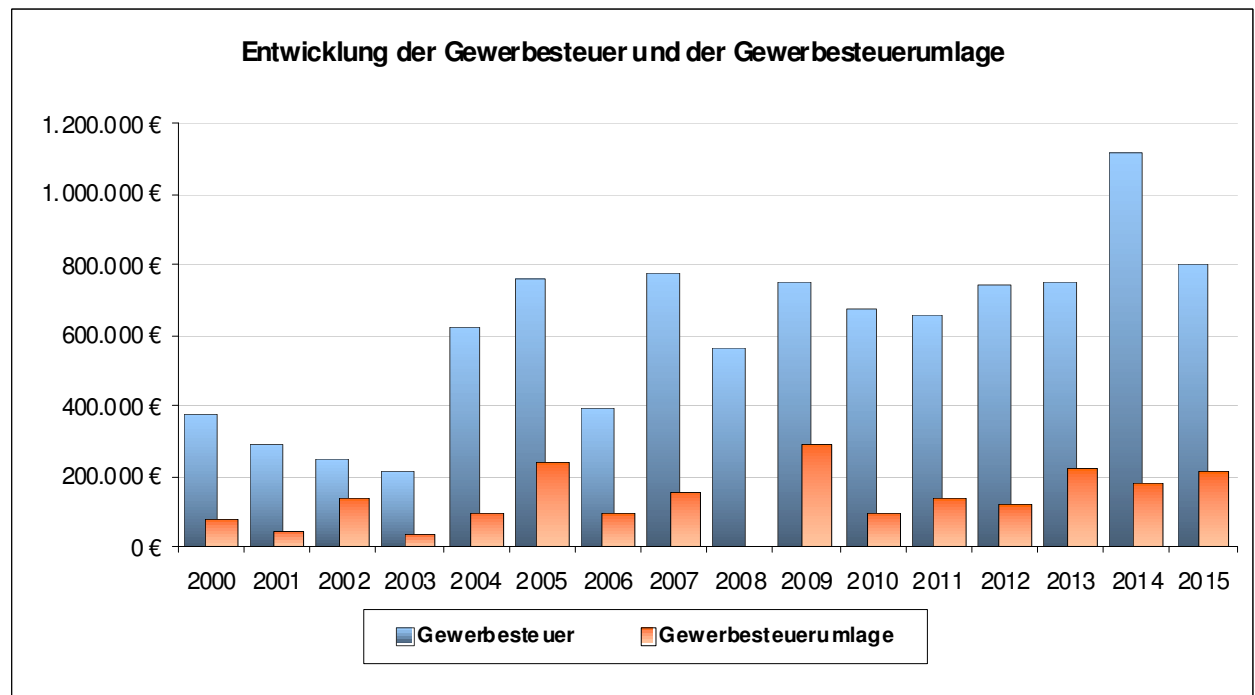
**4.1.1.1 GRUNDSTEUER**

Die Gemeinden erheben von den Eigentümern der Grundstücke im Gemeindegebiet eine Realsteuer als Grundsteuer A für land- und forstwirtschaftlich genutzte Grundstücke und als Grundsteuer B für die sonstigen Grundstücke.

Für 2015 sind im Haushaltsplan keine Hebesatzänderungen vorgesehen. Bei der Grundsteuer A ist mit Einnahmen von 19.000 € und bei der Grundsteuer B mit Einnahmen von 375.000 € zu rechnen.



**4.1.1.2 GEWERBESTEUER**





In 2014 konnte die Gemeinde Ortenberg das bisher höchste Gewerbesteueraufkommen vereinnahmen und ein Gewerbesteuersoll von 1.115.047 € (Ansatz 2014: 700.000 €) verbuchen. Die Gewerbesteuermehreinnahmen im Jahr 2014 resultieren aus den Gewerbesteuernachzahlungen für Vorjahre. Der Haushaltsansatz 2015 wurde auf der Grundlage des Vorauszahlungssolls vorsichtig auf 800.000 € festgesetzt.

#### **4.1.1.3 GEMEINDEANTEIL AN DER UMSATZSTEUER**

Zum 01.01.1998 wurde die Gewerbekapitalsteuer abgeschafft. Als Ersatz für die dadurch entstehenden Einnahmeausfälle erhalten die Gemeinden seitdem einen Anteil von 2,2 % am Umsatzsteueraufkommen. Der Anteil der Gemeinden Baden-Württembergs am Umsatzsteueraufkommen beträgt im Jahr 2015 voraussichtlich 649 Mio. €. Für die Berechnung des Umsatzsteueranteils wurden für die Jahre 2015 bis 2017 neue Schlüsselzahlen festgelegt. Bei einer Schlüsselzahl von 0,0001430 (Veränderung gegenüber dem Vorjahr: +0,0000192) ergibt sich für Ortenberg ein Betrag von 92.800 €.

#### **4.1.1.4 GEMEINDEANTEIL AN DER EINKOMMENSTEUER**

Der Gemeindeanteil an der Einkommensteuer ist eine im Grundgesetz verankerte Beteiligung der Gemeinden an einer Gemeinschaftssteuer. Diese beträgt 15 % des im Land erzielten Aufkommens dieser Steuer sowie 12 % des im Land erzielten Aufkommens aus der Abgeltungssteuer.

Der Gemeindeanteil an der Einkommensteuer wird auf die Gemeinden nach den Einkommensteuerleistungen der Einwohner aufgeteilt. Hierzu wird für jede einzelne Gemeinde eine Schlüsselzahl ermittelt. Die Schlüsselzahlen für die Verteilung des Gemeindeanteils an der Einkommensteuer werden turnusmäßig für einen Zeitraum von drei Kalenderjahren festgesetzt. Für die Jahre 2015 - 2017 steht wieder die Neufestlegung der Schlüsselzahlen an.

Grundlage für die Berechnung und Festsetzung der Schlüsselzahlen sind nicht die tatsächlich erzielten Einkommen aller Lohn- und Einkommensteuerpflichtigen in der jeweiligen Gemeinde und die darauf erhobene Steuer, sondern die Steuer auf Einkommen-Sockelbeträge. Durch diesen Modus sollen die Steuerkraftunterschiede zwischen Kommunen mit einer tendenziell einkommenstarken und -schwächeren erwerbstätiger Einwohnerschaft verringert werden.

Grundlage für die Festlegung der neuen Schlüsselzahlen sind die Daten der Lohn- und Einkommensteuerstatistik 2010. Für die Jahre 2015 bis 2017 wurden wie bei der letzten Festsetzung der Schlüsselzahlen Einkommen-Sockelbeträge von 35.000 € bei Alleinstehenden und 70.000 € bei Verheirateten zugrunde gelegt. Die neue Schlüsselzahl der Gemeinde Ortenberg beträgt 0,0003351 (Veränderung gegenüber dem Vorjahr: + 0,0000174).

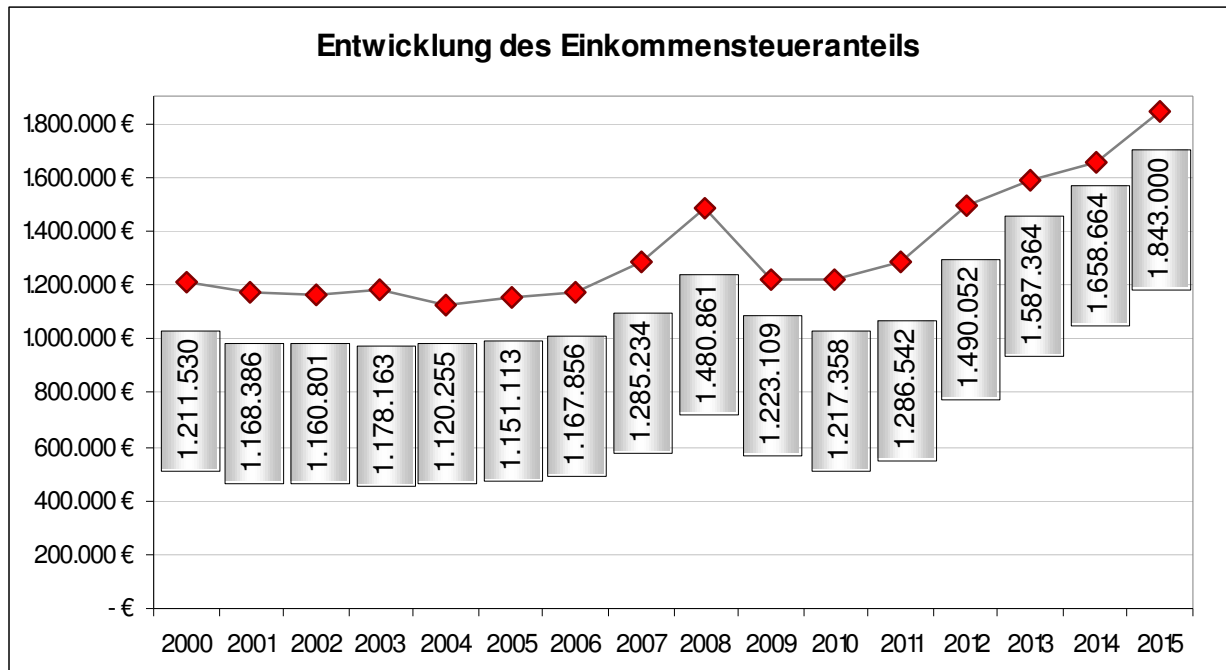
Nach dem Haushaltserlass 2015 wurde der Anteil an der Einkommensteuer für alle Gemeinden auf 5,5 Mrd. € geschätzt. Bei einer Schlüsselzahl von 0,0003351 errechnet sich für Ortenberg ein Gemeindeanteil an der Einkommensteuer von 1.843.000 €. Die höhere Schlüsselzahl führt



zu Mehreinnahmen beim Einkommensteueranteil in Höhe von 95.700 €. Gegenüber dem Vorjahresergebnis steigt der Einkommensteueranteil um rund 184.000 €.

Berechnung des Anteils an der Einkommensteuer für das Jahr 2015:

Vorauszahlungen 2015:	5.500.000.000 €	*	0,0003351	=	1.843.050 €
-----------------------	-----------------	---	-----------	---	-------------



#### 4.1.2 HUNDESTEUER

Mit der Änderung der Hundesteuersatzung zum 01.01.2011 beträgt der Steuersatz für den ersten Hund 72 € und jeden weiteren Hund 144 € pro Jahr. Für die Haltung eines Kampfhundes wird eine erhöhte Steuer von 600 € erhoben. Der Planansatz 2015 für die Hundesteuer beträgt 11.000 €.

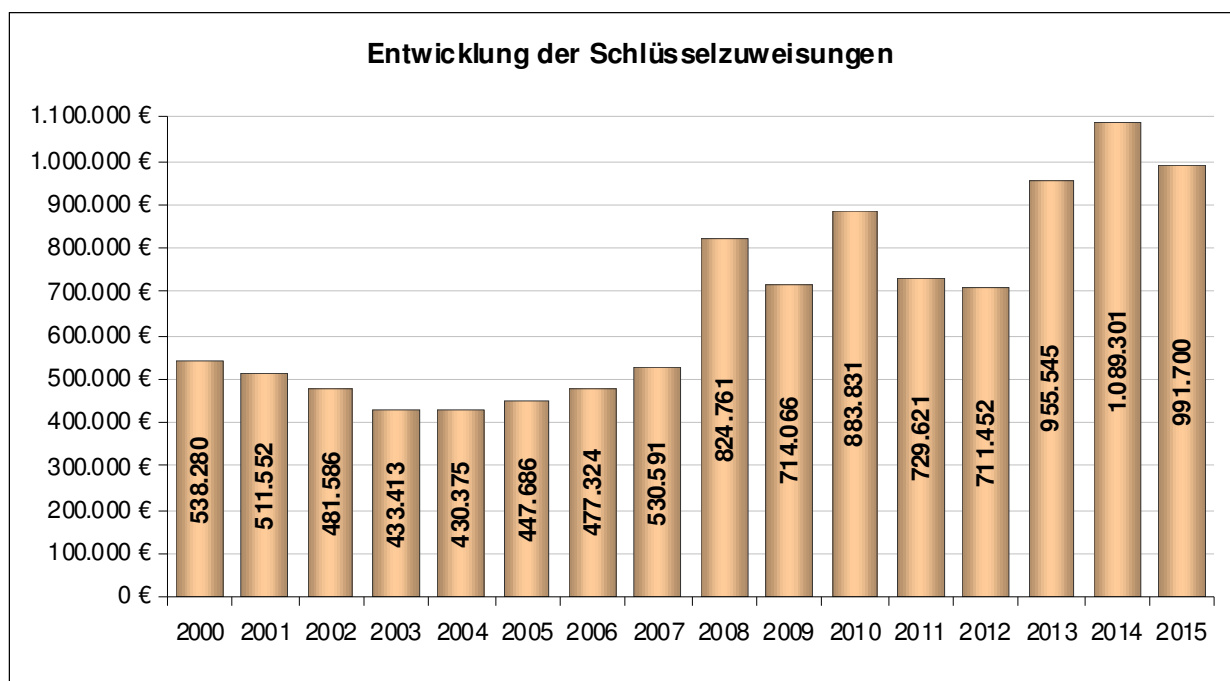
#### 4.1.3 SCHLÜSSELZUWEISUNGEN NACH DER MANGELNDEN STEUERKRAFT

Die Höhe der Schlüsselzuweisungen nach mangelnder Steuerkraft hängt von der jeweiligen Entwicklung der Steuerkraft des Vorjahres 2013 (=Steuerkraftmesszahl) und von der Bedarfsmesszahl ab. Für die Ermittlung der Bedarfsmesszahl wird der im Haushaltserlass den Gemeinden verschiedener Größenklassen vorgegebener Pro-Kopf-Betrag zugrunde gelegt und mit der Einwohnerzahl multipliziert. Diesem fiktiven Bedarf wird der tatsächliche Steuereingang des Jahres 2013 gegenüber gestellt. Die sich zwischen der Steuerkraft- und Bedarfsmesszahl ergebende Differenz (=Schlüsselzahl) wird mit 70 % den Gemeinden als Schlüsselzuweisung nach mangelnder Steuerkraft ausgeglichen.



Der Grundkopfbetrag hat sich gegenüber dem Vorjahr von 1.127 € auf 1.170 € pro Einwohner (bezogen auf die Einwohnerzahl der Gemeinde Ortenberg) erhöht. Gleichzeitig ist die eigene Steuerkraft des Vorjahres gestiegen, so dass die Differenz zwischen der Steuerkraft- und Bedarfsmesszahl gegenüber dem Vorjahr sinkt. Die Gemeinde wird in 2015 voraussichtlich Schlüsselzuweisungen in Höhe von 991.700 € erhalten. Gegenüber dem Vorjahresergebnis ist bei den Schlüsselzuweisungen mit einem Rückgang von 97.600 € zu rechnen.

Die Entwicklung der Schlüsselzuweisungen ist in nachfolgender Grafik dargestellt.



#### 4.1.4 KOMMUNALE INVESTITIONSPAUSCHALE

Die kommunale Investitionspauschale wird auf die Gemeinden im Verhältnis ihrer nach der Steuerkraft gewichteten Einwohnerzahlen verteilt. Sie soll grundsätzlich der Finanzierung von Investitions- und Unterhaltungsmaßnahmen dienen. Die kommunale Investitionspauschale wird voraussichtlich 65,00 € je gewichtetem Einwohner betragen. Die Gemeinde Ortenberg kann für 2015 voraussichtlich mit einer Investitionspauschale von 256.500 € (Ansatz 2014: 253.000 €) rechnen.

#### 4.1.5 AUSGLEICHSLEISTUNGEN NACH DEM FAMILIENLEISTUNGSAusGLEICH

Das Land beteiligt die Gemeinden nach Berücksichtigung der Auswirkungen des Finanzausgleichs unter den Ländern mit 26 % an seinen Umsatzsteuermehreinnahmen. Der Anteil der Kommunen in 2015 beträgt 445 Mio. €. Die Aufteilung erfolgt analog der Schlüsselzahlen aus dem Einkommensteueranteil. Bei einer Schlüsselzahl von 0,0003351 erhält die Gemeinde Ortenberg 149.120 €. Gegenüber dem Vorjahr erhöht sich der Anteil der Gemeinde am Familienleistungsausgleich um 11.300 €.



#### 4.1.6 Gebühren und ähnliche Entgelte

An Gebühreneinnahmen werden 631.600 € erwartet, wobei den größten Anteil die Abwasser- und Wassergebühren mit insgesamt 542.000 € ausmachen.

Die Gebühreneinnahmen setzen sich wie folgt zusammen:

	Plan 2015	Plan 2014	Ergebnis 2013
Verwaltungsgebühren	2.500 €	2.500 €	2.122,39 €
Standesamtsgebühren	8.500 €	7.000 €	8.609,00 €
Gebühren für Ausweise und Pässe	17.000 €	19.000 €	15.526,30 €
Öffentliche Ordnung	4.000 €	4.000 €	4.399,30 €
Meldewesen	1.300 €	1.300 €	1.219,25 €
Grundbuchamt: Beglaubigungsgeb.	1.500 €	1.500 €	1.996,25 €
Gebühren Verlässliche Grundschule	4.500 €	4.000 €	4.937,50 €
Benutzungsgebühren Gymnastikhalle	300 €	800 €	354,00 €
Sporthallenbenutzungsgebühren	10.000 €	10.000 €	10.179,00 €
Schmutzwassergebühren	219.000 €	213.000 €	209.649,55 €
Niederschlagswassergebühren	83.000 €	83.000 €	70.152,28 €
Bestattungsgebühren	35.000 €	35.000 €	36.983,80 €
Bauhof	0 €	1.000 €	0,00 €
Wassergebühren	240.000 €	233.500 €	241.444,76 €
Ersätze Hausanschlüsse Wasser	5.000 €	5.000 €	13.605,17 €
<b>Gesamt</b>	<b>631.600 €</b>	<b>620.600 €</b>	<b>621.178,55 €</b>

#### 4.1.7 ZUWEISUNGEN UND ZUSCHÜSSE

Die Einnahmen für Zuweisungen und Zuschüsse betragen insgesamt 303.400 €. Den größten Anteil machen die pauschalen Zuweisungen nach §§ 29 b und 29 c FAG für den Kindergartenlastenausgleich und die Kleinkindförderung in Höhe von 249.000 € aus. Da die Zuweisungsbeträge pro Kind zum Zeitpunkt der Haushaltsplanaufstellung noch nicht feststanden, wurden für die Förderung der Kleinkindbetreuung nach § 29 c FAG der vom Gemeindetag empfohlene Förderbetrag von 11.290 € pro gewichtetem Kind und für die



Kindergartenförderung nach § 29 b FAG der Fördersatz aus dem Vorjahr in Höhe von 2.520 € pro gewichtetem Kind zugrunde gelegt.

	Plan 2015	Plan 2014	Ergebnis 2013
Zuweisungen für die Feuerwehr	4.000 €	4.300 €	4.250,00 €
Zuweisungen für die Jugendfeuerwehr	700 €	400 €	612,00 €
Zuschüsse von Privaten	2.000 €	1.700 €	5.658,03 €
Sachkostenbeitrag	3.000 €	24.600 €	39.165,50 €
Zuschuss vom Bund Mittagessen WRS	0 €	300 €	1.054,00 €
Zuschuss vom Land für die Verlässliche Grundschule	4.600 €	4.600 €	4.580,00 €
Zuschuss vom Land für die Nachmittagsbetreuung Grundschule, Mittagspausen- und Montagnachmittagsbetr. Werkrealsch.	4.100 €	6.200 €	6.256,25 €
Zuschuss vom Land für deutsch-französische Jugendbegegnung	2.000 €	1.500 €	693,60 €
Kindergartenlastenausgleich Zuweisungen nach § 29b FAG	249.000 €	190.000 €	206.204,00 €
Interkommunaler Kostenausgleich für die Kindertagesbetreuung	6.600 €	6.000 €	6.389,34 €
Zuweisungen für die Unterhaltung von Gemeindeverbindungsstraßen	5.200 €	5.200 €	5.200,00 €
Zuweisungen zum Bau von Gemeindestraßen	4.700 €	4.700 €	4.765,70 €
Zuschuss vom Land für Flussgebietsuntersuchung	17.500 €	0 €	0,00 €
Zuschuss vom Land für Jungbestandspflege im Wald	0 €	0 €	670,00 €
<b>Gesamt</b>	<b>303.400 €</b>	<b>249.500 €</b>	<b>285.498,42 €</b>

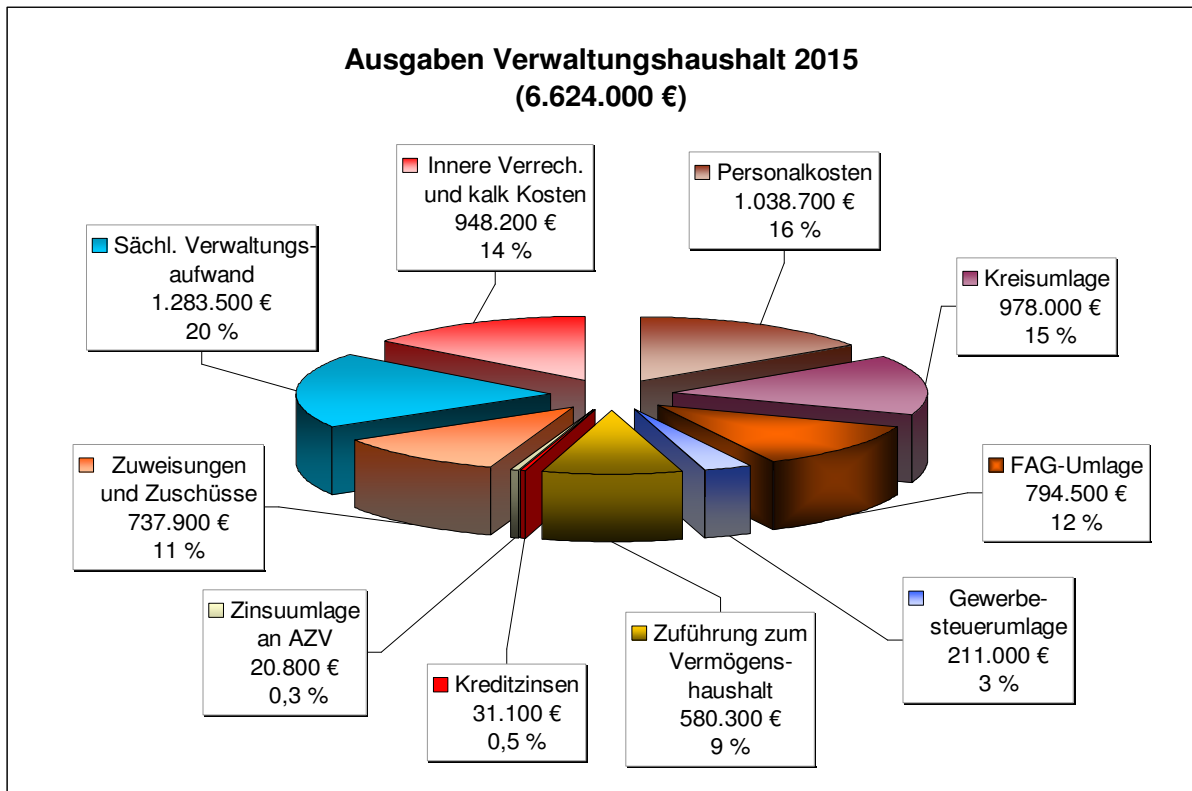
#### 4.1.8 KONZESSIONSABGABEN

Die Konzessionsabgabe ist ein von Energieversorgungsunternehmen aufgrund der für die Benutzung öffentlicher Verkehrsflächen zur Leitungsführung geschlossenen Konzessionsverträge an die Gemeinde zu entrichtendes Entgelt. Für 2015 ist mit einer Konzessionsabgabe von insgesamt 83.000 € zu rechnen.

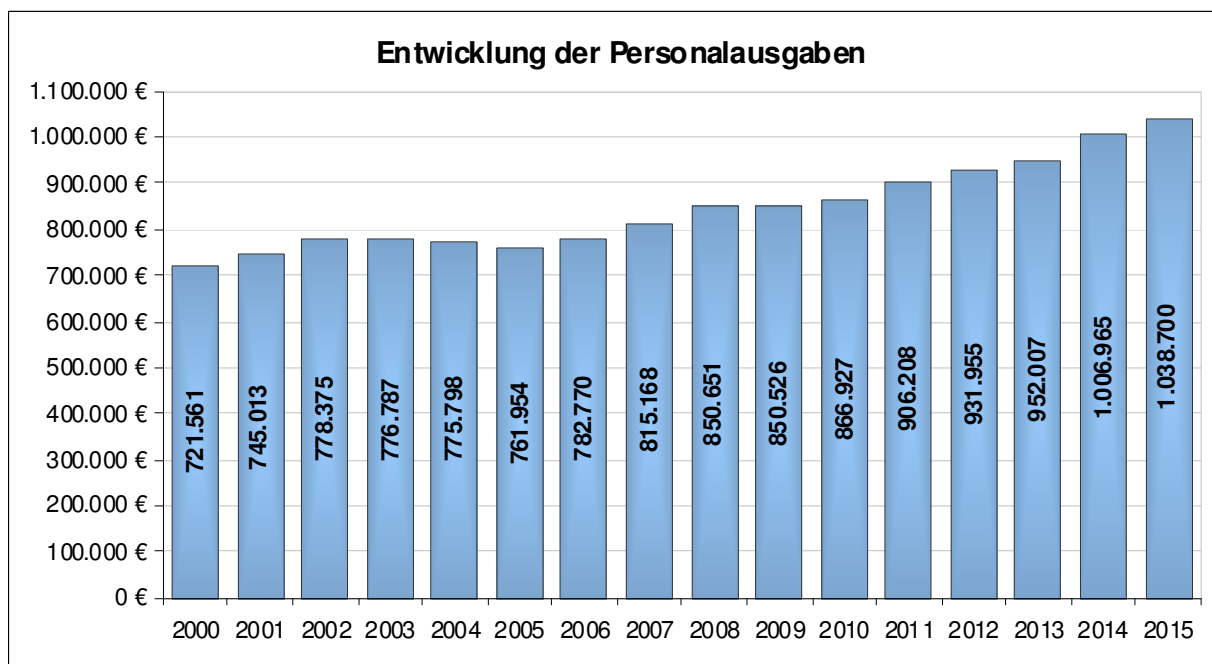




4.2 Ausgaben



4.2.1 PERSONALAUSGABEN





Die Personalausgaben belaufen sich insgesamt auf 1.038.700 € und liegen um rund 31.700 € bzw. um 5 % über dem Vorjahresergebnis. Der Anteil der Personalkosten, gemessen am Gesamtvolumen des Verwaltungshaushaltes, beträgt 15,7 %.

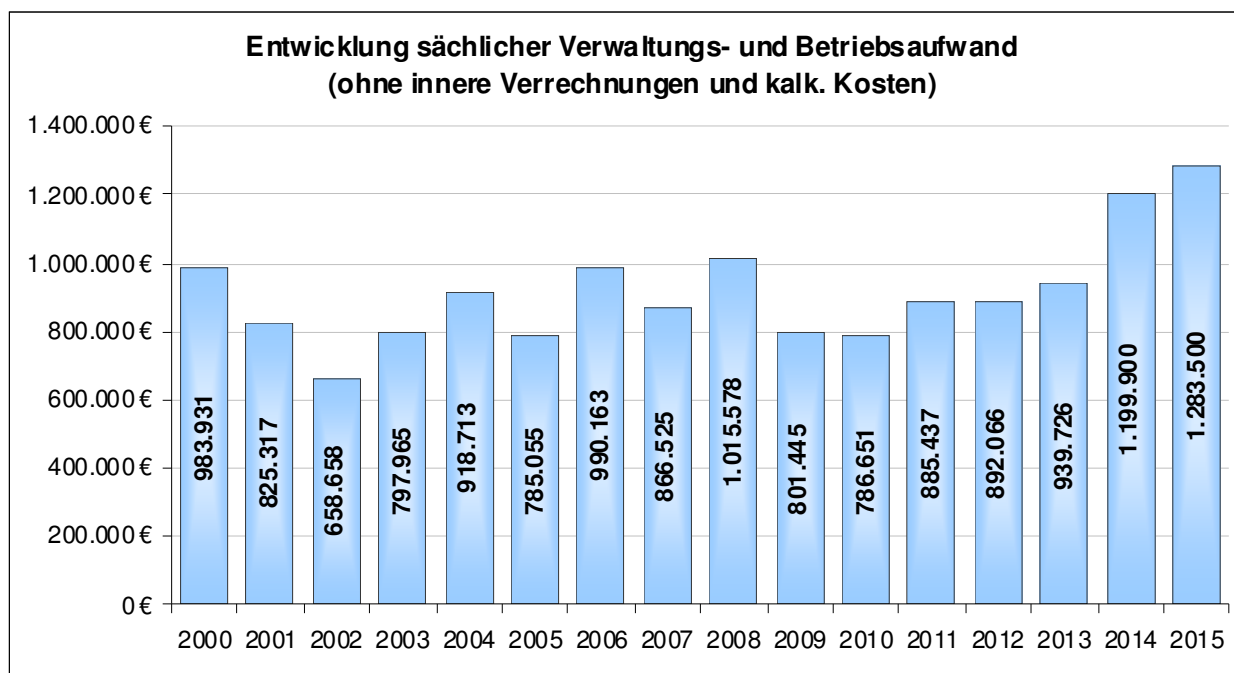
Zum 01.04.2014 haben die Tarifparteien für den öffentlichen Dienst einen neuen Tarifabschluss erzielt. Rückwirkend zum 01.03.2014 haben die Beschäftigten eine lineare Entgelterhöhung in Höhe von 3 %, mindestens aber 90 €, erhalten. Ab 01.03.2015 erfolgt eine weitere Entgelterhöhung von 2,4 %.

Mit dem Gesetz über die Anpassung von Dienst- und Versorgungsbezügen wurde die Besoldung der Beamten in zwei Schritten erhöht. Ab 01.01.2015 erfolgt die zweite Stufe der Besoldungserhöhung ab Besoldungsgruppe A 12 um 2,75 %. Für die Besoldungsgruppen A 5 bis A 9 erfolgte die zweite Stufe der Besoldungserhöhung bereits zum 01.07.2014 und die Besoldungsgruppen A 10 und A11 zum 01.10.2014. In der Personalkostenhochrechnung wurden die Tarif-/ Besoldungserhöhungen für die Beschäftigten und Beamte berücksichtigt.

Des Weiteren ist die Erhöhung der Personalkosten auf die Neueinstellung im Bauhof zurückzuführen. Eine 50%-Stelle im Bauhof wurde ab 01.02.2015 als Vollzeitstelle besetzt.

#### 4.2.2 SÄCHLICHER VERWALTUNGS- UND BETRIEBSAUFWAND

Der sächliche Verwaltungs- und Betriebsaufwand beläuft sich (nach Abzug von inneren Verrechnungen und kalkulatorischen Kosten) auf 1.283.500 €. Gegenüber dem Vorjahresansatz ist ein Anstieg von 83.600 € zu verzeichnen. Er enthält sämtliche zur Aufrechterhaltung der gemeindlichen Aufgaben erforderlichen Sachausgaben.





Gruppierung	Ansatz 2015	Ansatz 2014	Ergebnis 2013
Gr. 50 - 51: Unterhaltung der Grundstücke und baulichen Anlagen	308.300 €	299.800 €	165.814,46 €
Gr. 52: Geräte, Ausstattungs- und Ausrüstungsgegenstände	78.100 €	64.700 €	43.818,86 €
Gr. 53: Mieten und Pachten	9.800 €	9.800 €	7.531,48 €
Gr. 54: Bewirtschaftungskosten	132.400 €	126.400 €	121.372,13 €
Gr. 55: Haltung von Fahrzeugen	46.000 €	41.900 €	29.357,84 €
Gr. 56: Besondere Aufwendungen für Beschäftigte	32.300 €	19.200 €	22.058,11 €
Gr. 57 - 63: Weitere Verwaltungs- und Betriebsausgaben	264.100 €	231.000 €	170.065,03 €
Gr. 64 - 66: Steuern und Geschäftsausgaben	168.100 €	138.800 €	117.287,02 €
Gr. 67: Erstattungen von Verwaltungs- und Betriebsaufwand	244.400 €	268.300 €	262.421,02 €
<b>Gesamt</b>	<b>1.283.500 €</b>	<b>1.199.900,00 €</b>	<b>939.725,95 €</b>

Nachstehend sind die wichtigsten Ausgaben aufgeführt:

	Plan 2015	Plan 2014	Ergebnis 2013
Straßenunterhaltung	40.000 €	40.000 €	23.503,01 €
Unterhaltung der Feld- und Wirtschaftswege	65.000 €	65.000 €	46,82 €
Unterhaltung der Straßenbeleuchtung	12.000 €	12.000 €	9.623,38 €
Unterhaltung der Wasserläufe	19.000 €	15.000 €	17.051,52 €
Sanierung Wannengassenbach	10.000 €	30.000 €	0,00 €
Flussgebietsuntersuchung	25.000 €	0 €	0,00 €
Kanalnetzunterhaltung	20.000 €	10.000 €	39.741,69 €
Unterhaltung öff. Wasserleitungsnetz	23.000 €	23.000 €	18.930,78 €
Änderung der Bebauungspläne	65.000 €	41.900 €	2.200,00 €



### 4.2.3 ZUWEISUNGEN UND ZUSCHÜSSE

Die Zuweisungen und Zuschüsse für laufende Zwecke an Vereine, gemeinnützige, kirchliche oder ähnliche Einrichtungen betragen insgesamt 737.900 €.

Den größten Zuschussbetrag stellt die Zuweisung zur Finanzierung des ungedeckten Betriebskostenanteils des katholischen Kindergartens St. Elisabeth dar. Aufgrund des bestehenden Kindergartenvertrages hat die politische Gemeinde 621.000 € (Ansatz 2014: 577.300 €) zu tragen.

Für den interkommunalen Kostenausgleich für die Betreuung Ortenberger Kinder in auswärtigen Kindergärten wurde ein Ansatz von 70.000 € (Ansatz 2014: 38.000 €) im Haushaltsplan eingeplant. Gegenüber dem Vorjahr steigt der Ansatz, da die pauschalen Ausgleichsbeträge für Kinder unter 3 Jahren deutlich angehoben wurden.

Haushaltsstelle	Zuschussempfänger	Betrag
1.1100.716000	Tierschutzverein Offenburg e.V.	2.000 €
1.2910.700100	SoNO: Nachmittagsbetreuung in der Grundschule	6.000 €
1.3330.717000	Bezuschussung Besuch der Musikschule	1.000 €
1.3500.700000	Zuschuss VHS Offenburg	2.500 €
1.4390.700000	Dorfhelferinnenstation Ortenberg	1.200 €
1.4600.700000	Sommerferienprogramm / Ferienpassprogramm Stadt Offenburg	500 €
1.4640.701000	Kindergarten: Betriebskostenanteil Gemeinde	621.000 €
1.4640.701500	Kindergarten: Zinsumlage für Darlehen 6. Gruppe	300 €
1.4640.718000	Kindergarten: Interkommunaler Kostenausgleich	70.000 €
1.4680.700000	Jugendberufshilfe Offenburg e.V., Kreisverkehrswacht	400 €
1.5000.700000	Frühberatung Ortenaukreis e.V., DRK Beitrag	500 €
1.7210.701000	Altpapiersammlungen der Vereine	500 €
1.7920.715200	Ortenautarif / Fahrplanerweiterung im Käfersberg	5.400 €
1.7920.716000	ÖPNV: Anrufsammeltaxi	1.000 €
<b>Gesamt</b>		<b>712.300 €</b>

Im Jahr 2015 feiern der Verein Dingeli-Spättle Zunft und der Angelsportverein ihr 50-jähriges Gründungsjubiläum. Als Jubiläumsgabe werden an die beiden Vereine folgende Beträge gewährt:

Haushaltsstelle	Zuschussempfänger	Betrag
1.3000.704000	Dingeli Spättle Zunft - 50 jähriges Jubiläum	125 €
1.5500.700000	Angelsportverein - 50 jähriges Jubiläum	250 €
<b>Gesamt</b>		<b>375 €</b>



Zur Unterstützung und Förderung der Vereine wurden als jährliche Pauschalförderungen an die Ortenberger Vereine 7.800 € veranschlagt.

Haushaltsstelle	Zuschussempfänger	Betrag
1.1300.704000	Feuerwehr Kameradschaftskasse	400 €
1.1300.704000	Feuerwehr Spielmannszug	300 €
1.3000.704000	Frauengemeinschaft St. Elisabeth	200 €
1.3000.704000	Dingeli Spättle Zunft	200 €
1.3000.704000	Fasentgemeinschaft Freies Montenegro	200 €
1.3000.704000	Frauentreff	200 €
1.3000.704000	VdK	200 €
1.3320.704000	Musikverein	2.300 €
1.3320.704000	Gesangverein	300 €
1.5500.700000	Ortenberger Schützengesellschaft	200 €
1.5500.700000	Angelsportverein	200 €
1.5500.700000	Sportverein	2.600 €
1.5500.700000	Tennisclub	500 €
<b>Gesamt</b>		<b>7.800 €</b>

Neben der jährlichen monetären Pauschalförderung erfolgt auch die Förderung der Vereine als Sachleistung wie z.B. die unentgeltliche Überlassung der Festhalle. Darüber hinaus wurde ab 2007 eine spezielle Jugendförderung auf der Basis von definierten Förderkriterien als „dritte Säule“ der monetären Vereinsförderung eingeführt. Für die Jugendförderung wurden insgesamt 5.000 € vorgesehen.



#### 4.2.4 UMLAGEN

	<b>Ansatz 2015</b>	<b>Ansatz 2014</b>	<b>Ergebnis 2013</b>
Gewerbsteuerumlage	211.000 €	142.200 €	220.634,73 €
Finanzausgleichsumlage	794.500 €	682.100 €	636.350,10 €
Kreisumlage	978.000 €	923.500 €	861.484,80 €
Umlagen Abwasserzweckverband	210.200 €	211.100 €	202.208,51 €
Umlagen Wirtschaftsregion Offenburg	3.700 €	3.300 €	3.271,07 €
Zinsumlage Gewerbepark Raum Offenburg (GRO)	2.600 €	3.000 €	1.454,61 €
Betriebskostenumlage GRO	3.500 €	1.800 €	2.500,00 €
Umlage Zweckverband "Wassergewinnung/ Wasseraufbereitung"	88.000 €	90.000 €	94.708,18 €
<b>Gesamt</b>	<b>2.291.500 €</b>	<b>2.057.000 €</b>	<b>2.022.612,00 €</b>

##### 4.2.4.1 GEWERBESTEUERUMLAGE

Die Gewerbsteuerumlage wurde mit der Gemeindefinanzreform 1970 eingeführt. Über diese Umlage sind Bund und Länder am Aufkommen der Gewerbsteuer in den Gemeinden beteiligt. Im Gegenzug erhalten die Gemeinden einen Anteil an der Lohn- und Einkommensteuer.

Der Gewerbsteuerumlagesatz für 2015 beträgt 69 %. Im Haushaltsjahr 2015 wird die Gemeinde - die veranschlagten Gewerbsteuereinnahmen in Höhe von 800.000 € vorausgesetzt - eine Umlage von 167.273 € abführen. Des Weiteren steht noch aus der Abrechnung der Gewerbsteuerumlage 2014 eine Nachforderung von 43.573 € an.

Berechnung der Gewerbsteuerumlage für das Jahr 2015:

Vorauszahlungen 2015: Ist-Aufkommen	*	Umlagesatz	/	Hebesatz	=	Gewerbsteuerumlage
800.000 €	*	69	/	330	=	167.273 €
Abrechnung 2014:						<u>43.573 €</u>
						210.846 €



**4.2.4.2 FINANZAUSGLEICHSUMLAGE**

Das Land erhebt von Gemeinden und Landkreisen jährlich eine Finanzausgleichsumlage (FAG-Umlage). Die FAG-Umlage dient neben der Aufbringung von Mitteln vor allem dem Finanzkraftausgleich zwischen den Gemeinden. Gemeinden mit höherer Steuerkraft (im Regelfall durch Gewerbesteuereinnahmen) müssen mehr Umlage zahlen als sie an Zuweisungen aus der Finanzausgleichsmasse erhalten.

Durch die gestiegene Steuerkraftsumme, die auf den Steuereinnahmen des zweit vorangegangenen Jahres basiert, beträgt die FAG-Umlage bei einem Umlagesatz von 22,34 % rund 794.500 €. Gegenüber dem Vorjahr hat die Gemeinde 112.400 € mehr an das Land abzuführen.

Berechnung der Finanzausgleichsumlage für das Jahr 2015:

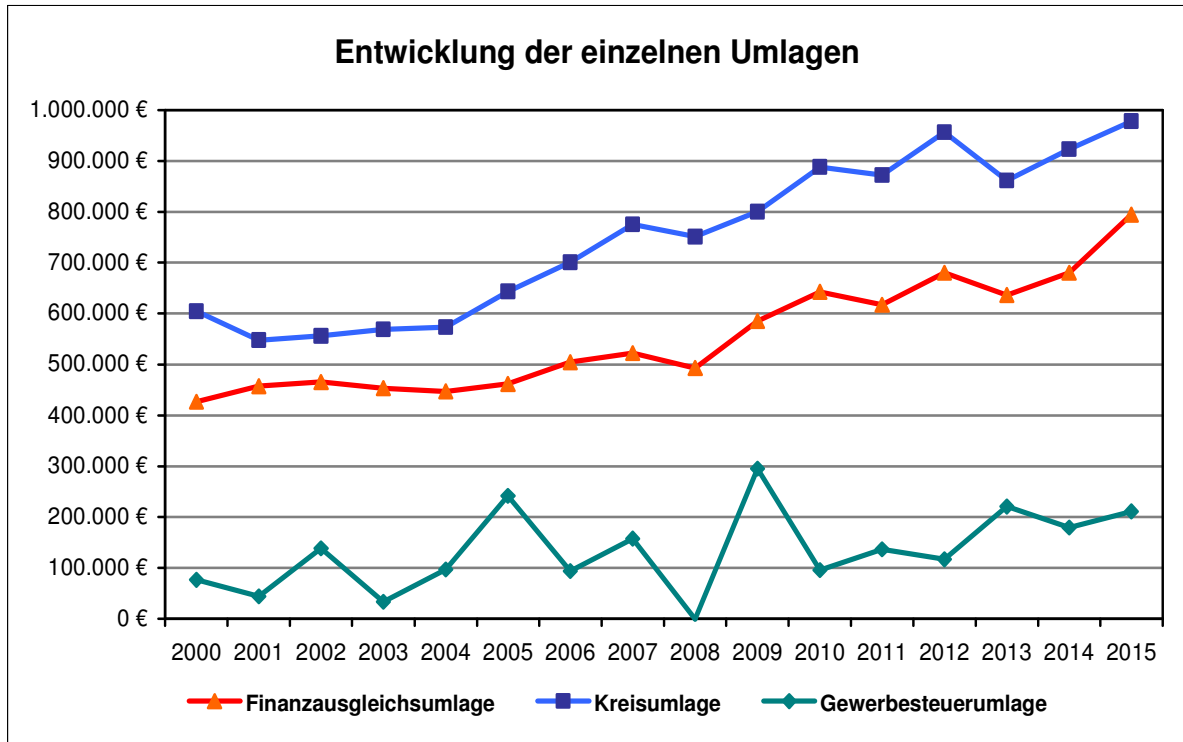
Steuerkraftsumme	*	Hebesatz	=	Finanzausgleichsumlage
3.556.013 €	*	22,34 %	=	794.413 €

**4.2.4.3 KREISUMLAGE**

Die Gemeinden haben gemäß § 35 des Finanzausgleichsgesetzes jährlich eine Umlage an den Landkreis abzuführen. Der Kreistag hat im Doppelhaushalt 2015/2016 den Hebesatz für die Kreisumlage von 30 % auf 27,5 % gesenkt. Trotz der beschlossenen Hebesatzsenkung steigt die Kreisumlage im Jahr 2015 gegenüber dem Vorjahr um 54.500 € auf 978.000 €. Die höhere Kreisumlagebelastung ist auf die gestiegene Steuerkraftsumme zurückzuführen.

Berechnung der Kreisumlage für das Jahr 2015:

Steuerkraftsumme	*	Hebesatz	=	Kreisumlage
3.556.013 €	*	27,5 %	=	977.904 €



Jahr	Gewerbsteuerumlage		Finanzausgleichsumlage		Kreisumlage		Gesamt
	Betrag	Hebe-satz	Betrag	Hebe-satz	Betrag	Hebe-satz	
2000	76.617 €	83 %	426.689 €	20,810 %	604.869 €	29,50 %	1.108.175 €
2001	44.057 €	91 %	457.251 €	20,855 %	548.131 €	25,00 %	1.049.439 €
2002	138.506 €	102 %	465.772 €	20,945 %	555.947 €	25,00 %	1.160.225 €
2003	33.310 €	114 %	453.450 €	20,990 %	569.027 €	26,34 %	1.055.787 €
2004	96.702 €	82 %	446.843 €	21,035 %	573.557 €	27,00 %	1.081.470 €
2005	241.666 €	81 %	461.805 €	22,760 %	643.200 €	31,70 %	1.346.666 €
2006	93.506 €	74 %	504.546 €	22,820 %	700.881 €	31,70 %	1.298.932 €
2007	157.538 €	73 %	522.418 €	22,880 %	775.572 €	33,70 %	1.455.528 €
2008	- 926 €	65 %	492.861 €	22,100 %	751.557 €	33,70 %	1.243.492 €
2009	295.133 €	67 %	585.755 €	22,100 %	800.653 €	30,70 %	1.681.541 €
2010	96.800 €	71 %	646.600 €	22,340 %	888.500 €	30,70 %	1.631.900 €
2011	136.430 €	70 %	617.162 €	22,460 %	872.134 €	31,65 %	1.625.726 €
2012	116.542 €	69 %	680.525 €	22,520 %	956.422 €	31,65 %	1.753.489 €
2013	220.635 €	69 %	636.350 €	22,160 %	861.845 €	30,00 %	1.718.470 €
2014	179.261 €	69 %	680.245 €	22,100 %	923.409 €	30,00 %	1.782.915 €
2015	211.000 €	69 %	794.500 €	22,340 %	978.000 €	27,50 %	1.983.500 €





#### 4.2.5 SALDO DES KOMMUNALEN FINANZAUSGLEICHS

In der nächsten Tabelle sind die Einnahmen und Ausgaben im kommunalen Finanzausgleich gegenübergestellt. Auf der Einnahmeseite stehen gegenüber dem vorläufigen Ergebnis des Jahres 2014 rd. 81.900 € mehr zur Verfügung. Gleichzeitig nimmt die Belastung aus der Kreis- und Finanzausgleichsumlage um 168.800 € zu. Insgesamt ergibt sich im kommunalen Finanzausgleich eine Verschlechterung gegenüber dem Vorjahresergebnis von 86.900 €.

	Plan 2015	vorl. Ergebnis 2014	Ergebnis 2013
<b>I. Einnahmen</b>			
Gemeindeanteil an der Einkommenssteuer	1.843.000 €	1.658.664 €	1.587.363,87 €
Gemeindeanteil an der Umsatzsteuer	92.800 €	69.218 €	67.595,60 €
Schlüsselzuweisungen	991.700 €	1.089.301 €	955.544,70 €
Kommunale Investitionspauschale	256.500 €	268.273 €	215.853,90 €
Familienleistungsausgleich	148.400 €	135.084 €	132.389,00 €
Sachkostenbeiträge	3.000 €	32.996 €	39.165,50 €
Zuweisungen für Gemeindeverbindungsstraßen	5.200 €	5.200 €	5.200,00 €
Zuweisungen zum Bau v. Gemeindestraßen	4.700 €	4.698 €	4.765,70 €
<b>Einnahmen gesamt</b>	<b>3.345.300 €</b>	<b>3.263.434 €</b>	<b>3.007.878 €</b>
<b>II. Ausgaben</b>			
Finanzausgleichsumlage	794.500 €	680.245 €	636.350,10 €
Kreisumlage	978.000 €	923.409 €	861.484,80 €
<b>Ausgaben gesamt</b>	<b>1.772.500 €</b>	<b>1.603.654 €</b>	<b>1.497.834,90 €</b>
<b>Saldo</b>	<b>1.572.800 €</b>	<b>1.659.780 €</b>	<b>1.510.043,37 €</b>



**4.2.6 ZUFÜHRUNG AN DEN VERMÖGENSHAUSHALT**

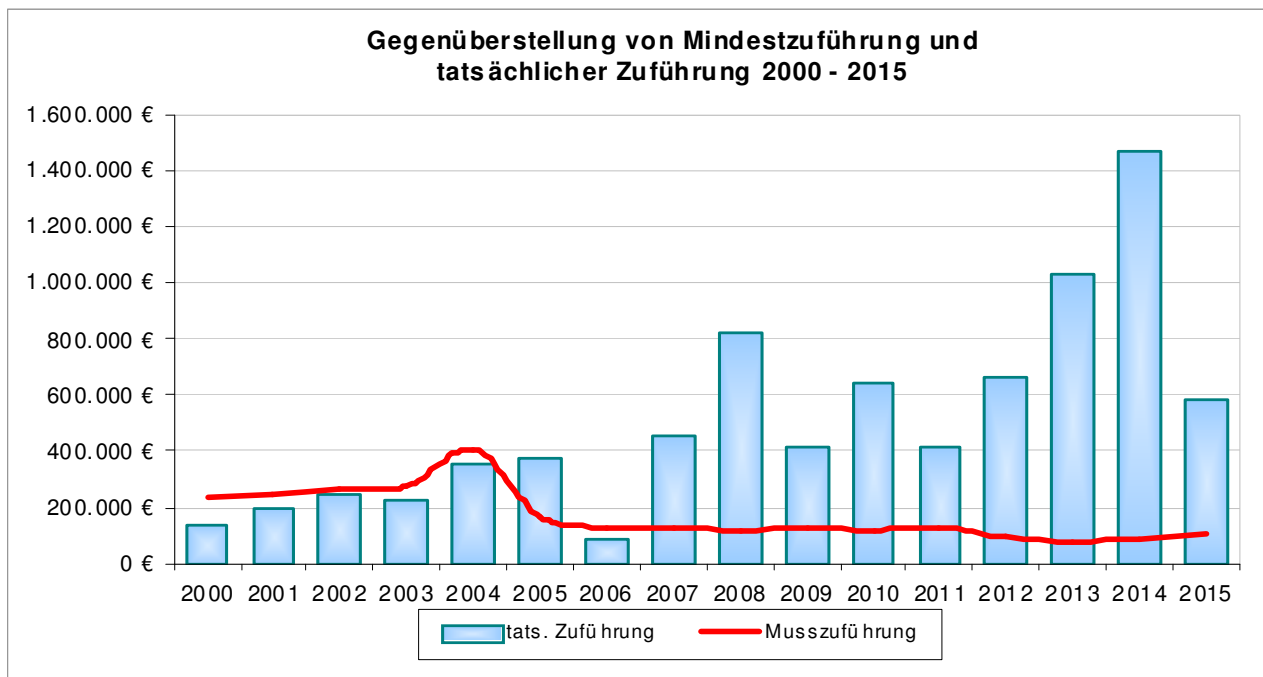
Die Zuführungsrate an den Vermögenshaushalt ist ein wichtiger Gradmesser für die finanzielle Leistungsfähigkeit der Gemeinde.

Gem. § 22 Abs. 1 der GemHVO sind die im Verwaltungshaushalt zur Deckung der dortigen Ausgaben nicht benötigten Einnahmen dem Vermögenshaushalt zuzuführen. Diese Zuführungsrate zum Vermögenshaushalt erscheint im Verwaltungshaushalt als Ausgabe und im Vermögenshaushalt als Einnahme. Die Zuführung muss mindestens so hoch sein, dass damit die ordentliche Tilgung von Krediten und die Kreditbeschaffungskosten gedeckt werden können (=Pflichtzuführung), soweit im Vermögenshaushalt frei verfügbare, sogenannte Ersatzdeckungsmittel nicht zur Verfügung stehen.

Der Haushaltsplan 2015 weist eine Zuführung vom Verwaltungshaushalt an den Vermögenshaushalt in Höhe von 580.300 € aus. Die gesetzlich vorgeschriebene Mindestzuführung in Höhe der ordentlichen Tilgung von 102.500 € kann in 2015 erwirtschaftet werden. Der verbleibende Einnahmeüberschuss des Verwaltungshaushaltes nach Abzug der Tilgung, genannt als Netto-Investitionsrate, steht dem Vermögenshaushalt mit 477.800 € für Investitionen zur Verfügung.

Berechnung der Netto-Investitionsrate:

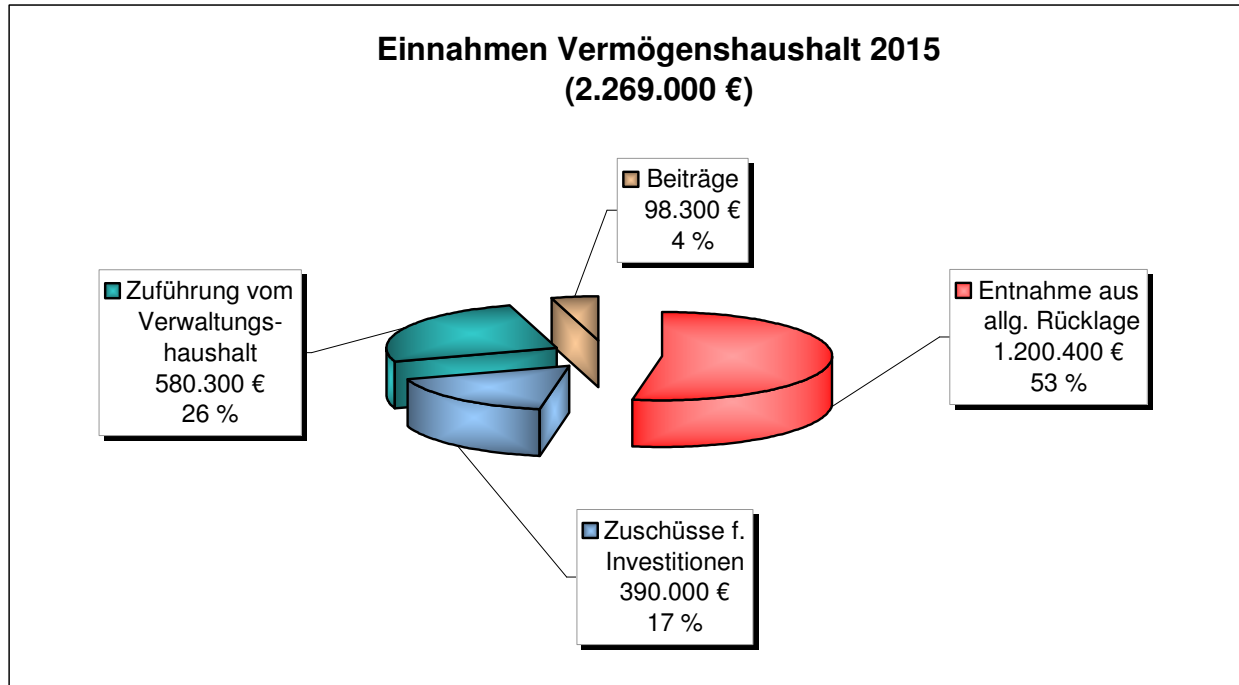
<b>Zuführungsrate</b>	<b>580.300 €</b>
./. Tilgung	- 102.500 €
<b>Netto-Investitionsrate</b>	<b>477.800 €</b>





## 5. Vermögenshaushalt 2015

### 5.1 Einnahmen



### Einnahmen des Vermögenshaushaltes

Einnahmen	Ansatz 2015	Ansatz 2014	Ergebnis 2013
Zuführung vom Verwaltungshaushalt	580.300 €	714.900 €	1.035.936,98 €
Entnahme aus allgemeiner Rücklage	1.200.400 €	669.100 €	0,00 €
Grundstücksverkaufserlöse	0 €	50.000 €	38.198,80 €
Beiträge	98.300 €	72.000 €	8.715,20 €
Zuweisungen für Investitionen	390.000 €	120.000 €	15.139,96 €
Kreditaufnahme	0 €	340.000 €	265.000,00 €
<b>Summe Einnahmen</b>	<b>2.269.000 €</b>	<b>1.966.000 €</b>	<b>1.362.990,94 €</b>



**5.1.1 ALLGEMEINE RÜCKLAGE**

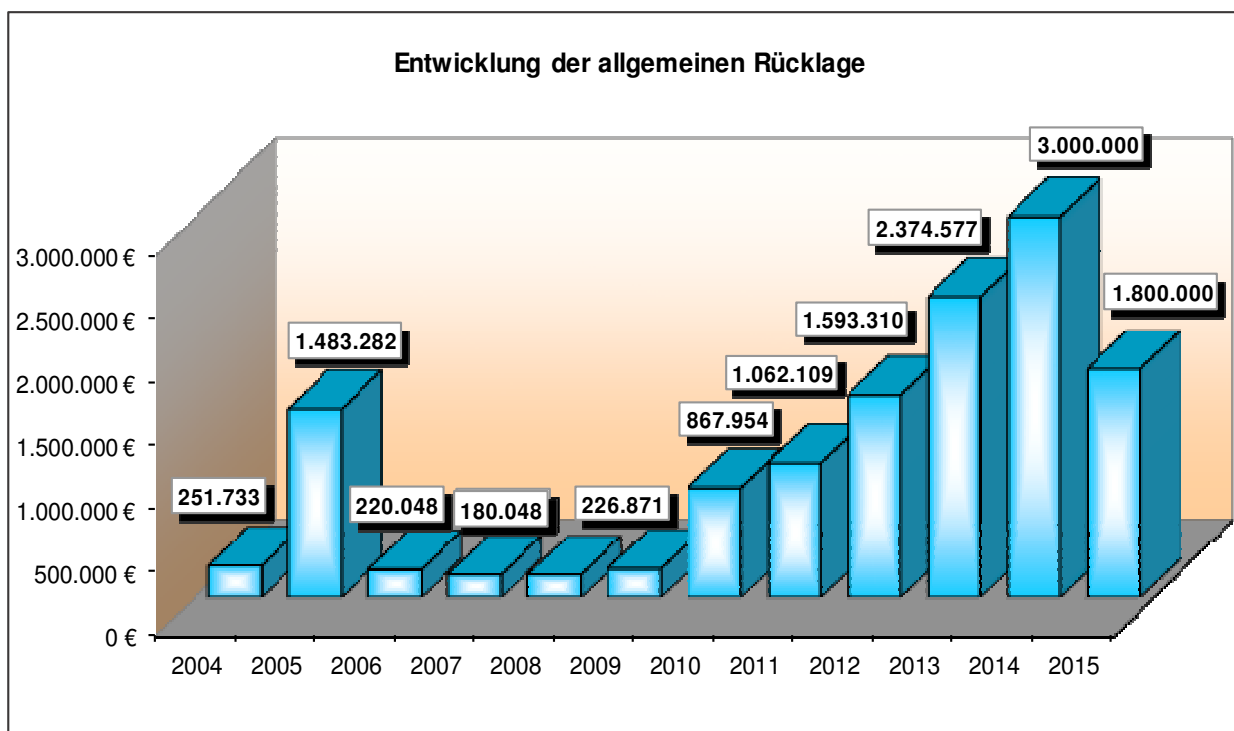
Nach § 20 GemHVO dienen die Mittel der allgemeinen Rücklage als Betriebsmittel der Gemeindekasse. Die allgemeine Rücklage soll die Liquidität der Kasse aufrechterhalten. Aus diesem Grund muss stets ein Betrag in Höhe von 2 % der Ausgaben des Verwaltungshaushalts nach dem Durchschnitt der drei dem Haushaltsjahr vorangegangenen Jahre als Mindestbestand vorhanden sein.

Die Ausgaben des Verwaltungshaushaltes betragen:

Rechnungsjahr 2012	5.784.880,06 €		
Rechnungsjahr 2013	6.185.392,86 €		
Haushaltsjahr 2014	6.280.000,00 €		
Durchschnitt	6.083.424,31 €	2 v.H.	121.668,49 €
Voraussichtlicher Stand zum 31.12.2014			3.000.000,00 €
geplante Entnahme 2015			<u>1.200.400,00 €</u>
voraussichtlicher Stand 31.12.2015			1.799.600,00 €

Aufgrund der Mehreinnahmen (Gewerbesteuer) und Einsparungen im Verwaltungshaushalt sowie der Verschiebung der Investitionsmaßnahmen auf Folgejahre kann in 2014 auf die geplante Rücklagenentnahme von 669.100 € verzichtet werden. Stattdessen ist von einem Anstieg der allgemeinen Rücklage auf voraussichtlich 3.000.000 € zum 31.12.2014 zu rechnen.

In 2015 sieht der Vermögenshaushalt eine Rücklagenentnahme in Höhe von 1.200.400 € vor. Diese Entnahme lässt den Rücklagenbestand zum Ende des Jahres auf rund 1.800.000 € absinken.





### **5.1.2 BEITRÄGE**

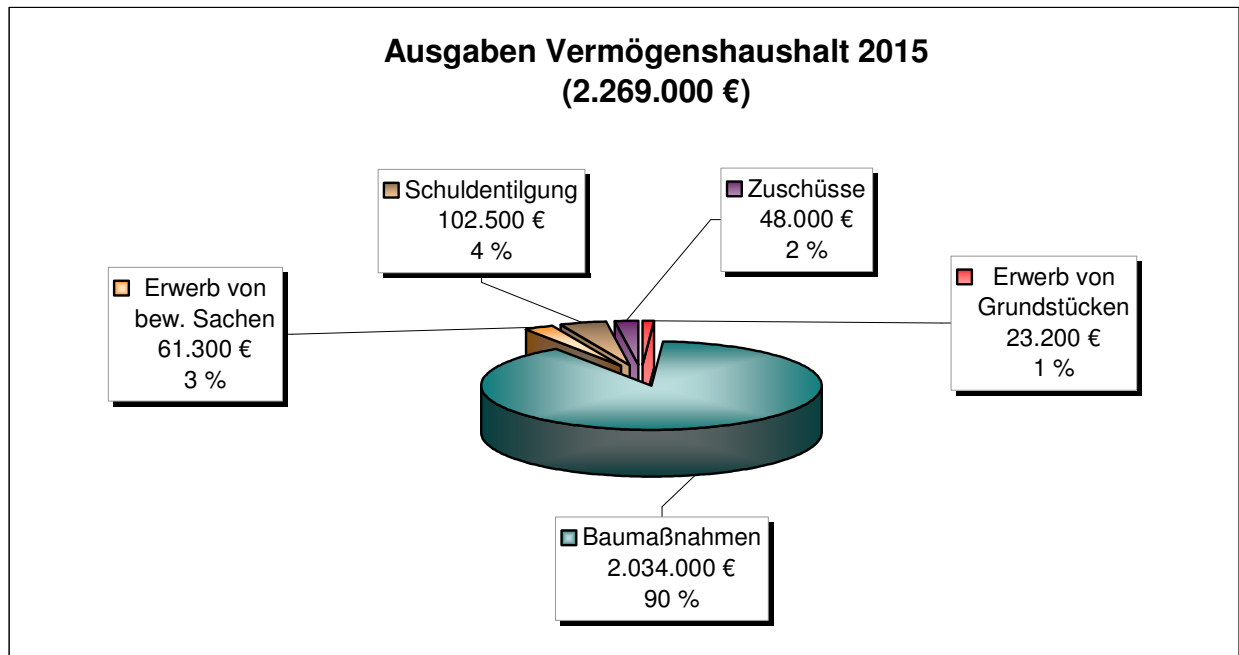
Erschließungsbeiträge werden für die Erschließung im Bereich der „Bruchstraße Süd“ in Höhe von 98.300 € veranschlagt.

### **5.1.3 ZUWEISUNGEN UND ZUSCHÜSSE FÜR INVESTITIONEN**

Mit Bescheid vom 04.04.2013 hat das Regierungspräsidium Freiburg dem Antrag der Gemeinde Ortenberg auf Aufnahme in das Landessanierungsprogramm insoweit entsprochen, dass für die Vorbereitung der Sanierungsmaßnahmen „Ortenberg Ortsmitte“ ein Zuschuss in Höhe von 100.000 € bewilligt wurde. Im Oktober 2014 hat die Gemeinde dem Regierungspräsidium einen Aufstockungsantrag für das Jahr 2015 vorgelegt. Die Voraussetzung für eine Aufstockungsförderung im Landessanierungsprogramm war die Erstellung eines Gemeindeentwicklungskonzeptes, welches die Gemeinde auf der Grundlage einer Haushaltsbefragung im Frühjahr 2014 erarbeitet hat. Der beantragte Zuschuss für den gesamten Bewilligungszeitraum bis Ende 2023 beträgt 1.920.000 €. In 2015 wurde ein Zuschuss in Höhe von 390.000 € veranschlagt.



**5.2 Ausgaben**



**Ausgaben des Vermögenshaushaltes**

Ausgaben	Ansatz 2015	Ansatz 2014	Ergebnis 2013
Zuführung zur allg. Rücklage	0 €	0 €	781.267,10 €
Erwerb von Beteiligungen	0 €	23.000 €	2.606,06 €
Erwerb von Grundstücken u.ä.	23.200 €	27.300 €	9.154,19 €
Erwerb beweglicher Sachen	61.300 €	34.100 €	39.985,71 €
Baumaßnahmen	2.034.000 €	1.499.400 €	392.931,87 €
Schuldentilgung	102.500 €	91.300 €	78.420,66 €
Tilgung kreditähn. Rechtsgeschäft	0 €	67.000 €	0,00 €
Zuweisungen und Zuschüsse	48.000 €	223.900 €	58.625,35 €
<b>Summe Ausgaben</b>	<b>2.269.000 €</b>	<b>1.966.000 €</b>	<b>1.362.990,94 €</b>



### 5.2.1 ERWERB VON GRUNDSTÜCKEN

Für den Erwerb von Grundstücken außerhalb des künftigen Sanierungsgebietes sind im Haushaltsplan Mittel in Höhe von 23.200 € bereitgestellt worden.

Haushaltsstelle	Erwerb von Grundstücken	Ansatz 2015
2.6150.932000-622	Baulandumlegung "Bruchstraße Süd"	10.000 €
2.6300.932000-622	Grunderwerb für Erschließung "Bruchstraße Süd"	5.000 €
2.6300.932000-670	Grunderwerb für Straßenverbreiterung in der Unteren Matt (Erschließung Seniorenzentrum)	3.000 €
2.6300.932000-999	Grunderwerb: Senator-Burds-Straße	1.000 €
2.6900.932000-300	Grunderwerb für Verlegung vom Ochsenbach	2.200 €
2.8550.932000-999	Allgemeiner Ansatz für Grundstückserwerb im Gemeindewald	1.000 €
2.8800.932000-999	Grunderwerb: Grundstück in der Unteren Matt	1.000 €
<b>Gesamt</b>		<b>23.200 €</b>

### 5.2.2 ERWERB VON BEWEGLICHEN SACHEN DES ANLAGEVERMÖGENS

Für den Erwerb des beweglichen Anlagevermögens sind im Haushaltsplan 2015 61.300 € vorgesehen.

Unterabschnitt	Haushaltsstelle	Bezeichnung	Ansatz 2014
Feuerwehr	2.1300.935000-999	Wassersauger	2.800 €
		5 Akku-Handlampen mit Ladeerhalt für LF 8/6	2.200 €
Schule	2.2110.935000-999	neuer Server	7.000 €
		Laptop	600 €
		PC für Sekretariat	600 €
		Kopierer für Rektorat	800 €
Parkanlagen	2.5800.935000-999	Aufsitzrasenmäher	36.000 €
		3 Tischgarnituren	5.000 €



Unterabschnitt	Haushaltsstelle	Bezeichnung	Ansatz 2014
Friedhof	2.7510.935000-999	Weihwasser-/Erdschale	1.300 €
Bauhof	2.7700.935000-999	Hochdruckreiniger	2.000 €
Wasserversorgung	2.8150.935000-999	Trennschleifer	1.300 €
		Luftentfeuchter (HB Schloss)	1.200 €
		PC	500 €
<b>Gesamt</b>			<b>61.300 €</b>

### 5.2.3 BAUMAßNAHMEN

Haushaltsstelle	Investitionsmaßnahmen	Ansatz 2014
<b>Einrichtungen für Ältere</b> 2.4310.940000-100	Planungskosten für die Einrichtung einer Outdoor-Fitnessanlage für Senioren	10.000 €
<b>Landessanierungsprogramm</b> 2.6150.950000-100	Vorbereitende Untersuchungen / Grunderwerb	1.020.000 €
<b>Gemeindestraßen</b> 2.6300.950000-610	Straßenendausbau Gewerbegebiet Allmendgrün	216.000 €
<b>Gemeindestraßen</b> 2.6300.950000-622	Erschließung Bruchstraße Süd	75.000 €
<b>Gemeindestraßen</b> 2.6300.950000-670	Erschließung Untere Dorfmatte	50.000 €
<b>Straßenbeleuchtung</b> 2.6700.940000-610	Erweiterung der Straßenbeleuchtung: Gewerbegebiet Allmendgrün	17.000 €
<b>Straßenbeleuchtung</b> 2.6700.940000-622	Ausbau der Straßenbeleuchtung: Bruchstraße Süd	15.000 €
<b>Straßenbeleuchtung</b> 2.6700.940000-999	Straßenbeleuchtung: allgemeiner Ansatz	5.000 €
<b>Wasserläufe</b> 2.6900.950000-200	Planungskosten für Ausbau vom Uhlgraben	50.000 €
<b>Wasserläufe</b> 2.6900.951000-300	Sanierungsmaßnahmen: Ochsenbach / Wannengassen-Bach	110.000 €
<b>Wasserläufe</b> 2.6900.950000-400	Errichtung eines Sandfanges am Käfersbergbach	25.000 €
<b>Wasserläufe</b> 2.6900.950000-610	Hochwasserschutzmaßnahmen im Gewerbegebiet Allmendgrün	30.000 €
<b>Abwasserbeseitigung</b> 2.7000.950000-622	Kanalisation Bruchstraße Süd	36.000 €



Haushaltsstelle	Investitionsmaßnahmen	Ansatz 2014
<b>Abwasserbeseitigung</b> 2.7000.950000-655	Kanalerneuerungsmaßn.: Planungskost. Neuer Weg, Winzerkellerweg	50.000 €
<b>Abwasserbeseitigung</b> 2.7000.950000-999	Herstellung von Hausanschlüssen	5.000 €
<b>Abwasserbeseitigung</b> 2.7000.955000-999	Kanalerneuerungsmaßnahmen: Sanierung RW-Kanal in der Siedlerstraße	23.000 €
<b>Friedhof</b> 2.7510.950000-200	Parkplatz / Südzugang zum Friedhof	11.000 €
<b>Friedhof</b> 2.7510.940000-300	Errichtung eines Brunnens beim Südzugang zum Friedhof	5.000 €
<b>Friedhof</b> 2.7510.940000-999	Einrichtung einer Gedenkstätte: Garten der Erinnerung	3.000 €
<b>Bauhof</b> 2.7700.940000-999	Umbau- und Sanierungsmaßnahmen im Bauhof	100.000 €
<b>Feld- und Wirtschaftswege</b> 2.7800.950000-100	Erneuerung der Brücke beim Hundesportplatz	130.000 €
<b>Fremdenverkehr</b> 2.7900.940000-999	Einrichtung einer öffentlichen Toiletten- anlage beim Schloss	30.000 €
<b>Wasserversorgung</b> 2.8150.950000-622	Wasserleitung Bruchstraße Süd	13.000 €
<b>Wasserversorgung</b> 2.8150.950000-999	Herstellung von Hausanschlüssen	5.000 €
<b>Gesamt</b>		<b>2.034.000 €</b>

Den Schwerpunkt der diesjährigen Investitionen bildet die städtebauliche Sanierungsmaßnahme „Ortenberg Ortsmitte“, für die die Gemeinde einen Aufstockungsantrag im Landessanierungsprogramm gestellt hat. Insgesamt wurden im Haushaltsjahr 2015 Maßnahmen in Höhe von 1.020.000 € veranschlagt. In diesem Betrag ist der Erwerb des neuen Bauhofgeländes enthalten. Die Gemeinde plant den gemeindlichen Bauhof von der Farrengasse in die Bruchstraße zu verlagern. Das Gebäude am neuen Standort muss noch entsprechend den Anforderungen an einen Bauhof umgebaut werden. Für diese Umbaumaßnahmen wurden 100.000 € im Haushaltsplan 2015 und weitere 100.000 € in 2016 vorgesehen.

Darüber hinaus sind Grunderwerbsmaßnahmen durch die Gemeinde innerhalb des künftigen Sanierungsgebietes zur Sicherung der städtebaulichen Ziele und der Sanierungsziele berücksichtigt.

Eine weitere Investitionsmaßnahme im Vermögenshaushalt stellt der Endausbau der Straße sowie der Ausbau der Straßenbeleuchtung im Gewerbegebiet Allmendgrün mit insgesamt 233.000 € dar. Darüber hinaus sind für Hochwasserschutzmaßnahmen im Gewerbegebiet 30.000 € eingeplant.



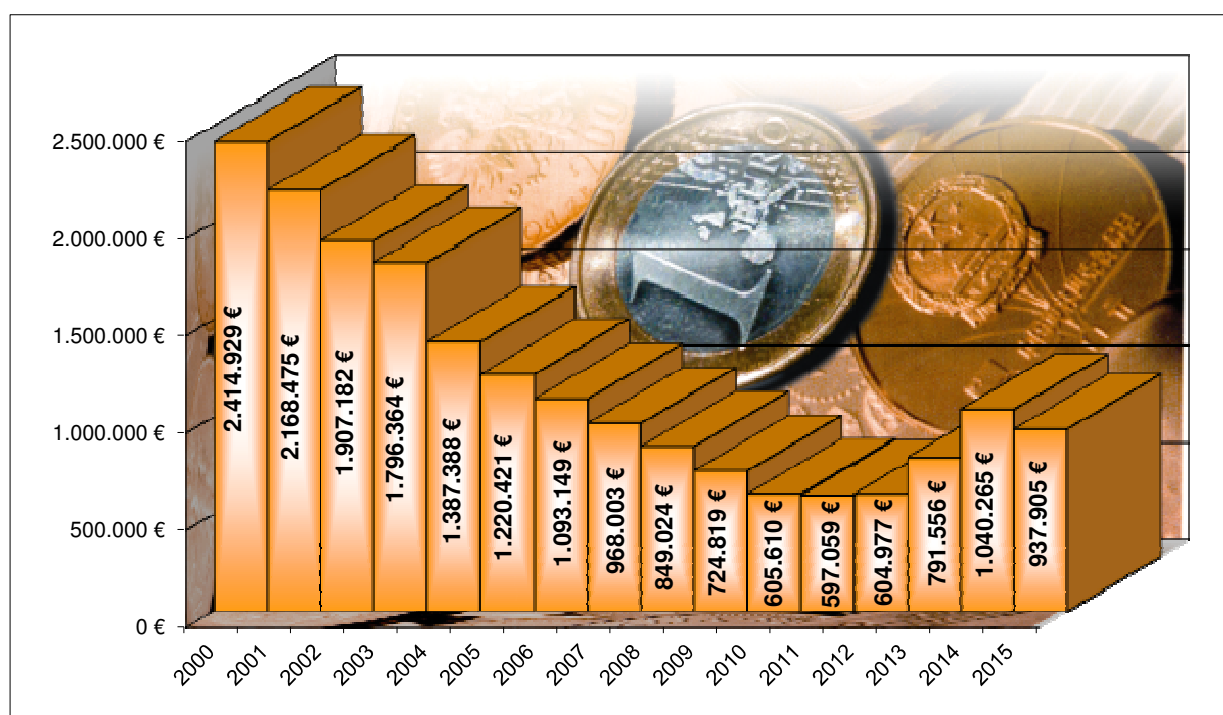
Das verdolte Gewässer im Bereich der Wannengasse und im Bühlweg muss dringend in offener Bauweise saniert werden. Einige Abschnitte, die zunächst als Inliner-Sanierung vorgesehen waren, müssen nun in offener Bauweise erfolgen. Die Sanierungsmaßnahme war bereits im Haushaltsjahr 2014 berücksichtigt. Der Haushaltsansatz 2014, für den ein Haushaltsausgabereinstellung gebildet wurde, reicht jedoch nicht aus. Die Mehrkosten von 110.000 € wurden im Haushaltsplan 2015 eingeplant.

Die Brücke über den Ohlsbach zum Hundesportplatz ist sanierungsbedürftig. Die Maßnahme wurde mit 130.000 € im Vermögenshaushalt veranschlagt.

Im Bereich vom Ortenberger Schloss sollen öffentliche Toiletten eingerichtet werden. Für diese Maßnahme wurde ein Planansatz von 30.000 € aufgenommen.

### 5.2.4 SCHULDENTILGUNG

Der Schuldenstand der Gemeinde beläuft sich am 01.01.2015 auf	1.040.265 €
Die reguläre Tilgung beträgt	<u>102.360 €</u>
Der Schuldenstand am 31.12.2015 beträgt somit	937.905 €
Die Pro-Kopf-Verschuldung der Gemeinde zum 31.12.2015 beläuft sich auf	273 €
Der Landesdurchschnitt der Gemeinden in der Größenordnung zwischen 3.000 und 5.000 Einwohner (ohne Eigenbetriebe) liegt bei	400 €
3.000 und 5.000 Einwohner (inkl. Eigenbetriebe) liegt bei	629 €





### Verlauf des ordentlichen Schuldenstands ab 1996

Jahr	Stand 01.01.	Neuaufnahme	Tilgung	Stand 31.12.
1996	3.195.479 €	306.775 €	204.301 €	3.297.954 €
1997	3.297.954 €		206.318 €	3.091.636 €
1998	3.091.636 €		217.852 €	2.873.783 €
1999	2.873.783 €		226.978 €	2.646.806 €
2000	2.646.806 €		231.877 €	2.414.929 €
2001	2.414.929 €		246.453 €	2.168.475 €
2002	2.168.475 €		261.294 €	1.907.182 €
2003	1.907.182 €	164.400 €	275.218 €	1.796.364 €
2004	1.796.364 €		408.976 €	1.387.388 €
2005	1.387.388 €		166.967 €	1.220.421 €
2006	1.220.421 €		127.272 €	1.093.149 €
2007	1.093.149 €		125.146 €	968.003 €
2008	968.003 €		118.979 €	849.024 €
2009	849.024 €		124.200 €	724.820 €
2010	724.820 €		119.210 €	605.610 €
2011	605.610 €	120.000 €	128.551 €	597.059 €
2012	597.059 €	100.000 €	92.082 €	604.977 €
2013	604.977 €	265.000 €	78.421 €	791.556 €
2014	791.556 €	340.000 €	91.291 €	1.040.265 €
2015	1.040.265 €		102.360 €	937.905 €

#### 5.2.5 ZUWEISUNGEN UND ZUSCHÜSSE

Für die Gestaltung der Außenanlage im Kindergarten weist der Vermögenshaushalt einen Ansatz von 40.000 € aus. Die Einrichtung eines dritten Schlafrums schlägt im Haushaltsplan mit 7.000 € zu Buche.

#### 5.2.6 KASSENLAGES DES JAHRES 2014

Aufgrund des hohen Rücklagenbestandes mussten in 2014 keine Kassenkredite in Anspruch genommen werden. Freie Kassenmittel wurden über einen längeren Zeitraum bei örtlichen Banken als Festgeld angelegt. In der Gemeindekasse konnten Zinseinnahmen in Höhe von 5.838 € erzielt werden.

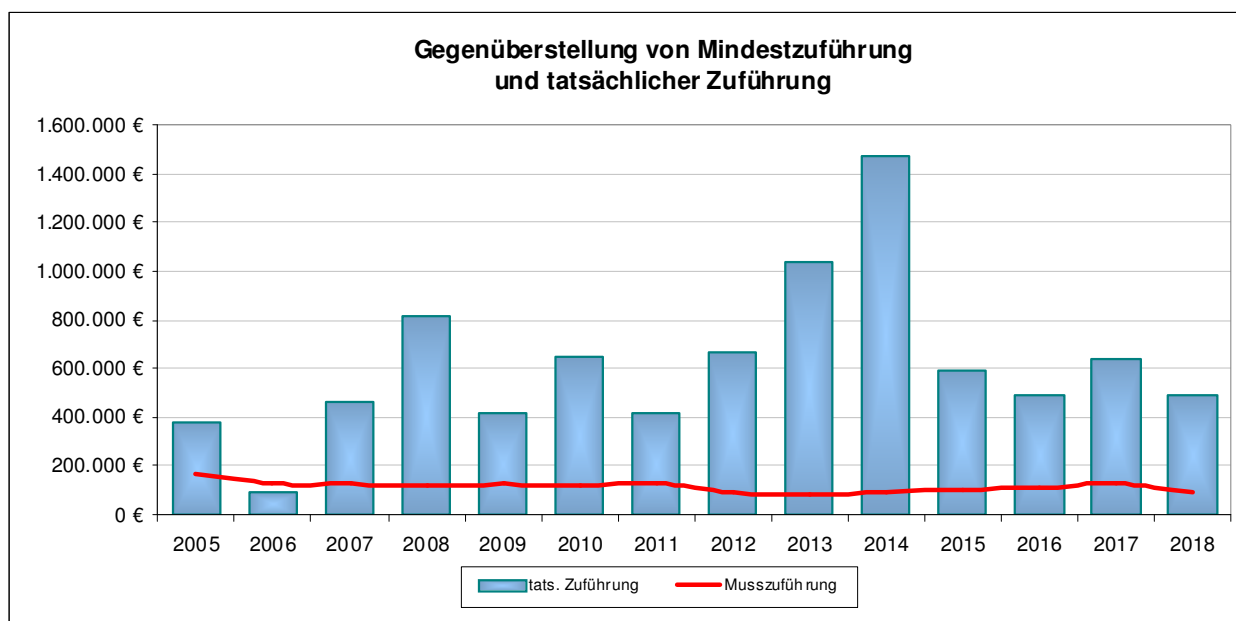


### 5.2.7 FINANZPLAN 2014 - 2018

Die Gemeinde ist nach § 85 GemO verpflichtet, ihrer Haushaltswirtschaft eine fünfjährige Finanzplanung zugrunde zu legen. Das erste Planungsjahr der Finanzplanung ist das Haushaltsjahr 2014. Durch einen Vergleich zwischen dem Ausgabebedarf und den Finanzierungsmöglichkeiten für einen überschaubaren Zeitraum von fünf Jahren soll der Ausgleich der gemeindlichen Haushalte gesichert und damit eine dauernde Stabilität der Gemeindefinanzen gewährleistet werden.

Bei der Bewertung der Finanzplanung darf nicht außer Acht gelassen werden, dass es sich um eine Momentaufnahme der prognostizierten Finanzsituation der Gemeinde handelt. Änderungen bei den getroffenen Annahmen in den Basisjahren wirken sich unmittelbar auf die Planjahre aus. Außerdem können Risiken, dass die unterstellte konjunkturelle Entwicklung, das vorausgeschätzte Steueraufkommen, die vermuteten Tarifabschlüsse im öffentlichen Dienst oder die allgemeine Preis- und Zinsentwicklung anders als angenommen verlaufen, nicht ausgeschlossen werden.

Die Finanzplanung 2016 – 2018 wurde auf der Grundlage der Orientierungsdaten des Finanzministeriums zur kommunalen Haushalts- und Finanzplanung erstellt. Unter der Annahme der in den Orientierungsdaten prognostizierten Einnahmen können in den kommenden Jahren ausreichende Zuführungsraten vom Verwaltungs- an den Vermögenshaushalt erwirtschaftet werden.



Die Ansätze des Finanzplanes und des zugehörigen Investitionsprogramms sind nicht verbindlich. Sie werden gegebenenfalls nicht nur durch notwendige Verschiebungen innerhalb des laufenden Jahres überholt, sondern oft auch durch veränderte wirtschaftliche Rahmenbedingungen und der Entwicklung des Steueraufkommens.



Die wichtigsten Einnahmen und Ausgaben des Verwaltungshaushaltes im Finanzplanungszeitraum 2016 – 2018:

	2016	2017	2018
<b>I. Einnahmen</b>			
Grundsteuer A und B	394.000 €	394.000 €	394.000 €
Gewerbesteuer	900.000 €	900.000 €	900.000 €
Gemeindeanteil an der Einkommenssteuer	1.935.000 €	2.009.000 €	2.083.000 €
Gemeindeanteil an der Umsatzsteuer	95.000 €	98.000 €	91.000 €
Schlüsselzuweisungen/kom. Investitionszusch.	1.147.000 €	1.225.000 €	1.112.000 €
Familienleistungsausgleich	153.000 €	157.000 €	162.000 €
<b>Gesamt</b>	<b>4.624.000 €</b>	<b>4.783.000 €</b>	<b>4.742.000 €</b>
<b>II. Ausgaben</b>			
Personalausgaben	1.065.000 €	1.091.000 €	1.119.000 €
Finanzausgleichsumlage	895.000 €	859.000 €	885.000 €
Kreisumlage	1.087.000 €	1.068.000 €	1.092.000 €
<b>Gesamt</b>	<b>3.047.000 €</b>	<b>3.018.000 €</b>	<b>3.096.000 €</b>
<b>Saldo</b>	<b>1.577.000 €</b>	<b>1.765.000 €</b>	<b>1.646.000 €</b>

Der Schwerpunkt der geplanten Investitionen im Finanzplanungszeitraum 2016 – 2018 liegt vor allem in der Umgestaltung der Ortsmitte nach Fertigstellung der Ortsumfahrung und in der Sanierung der Wasser- und Abwasserkanäle.

Investitionsschwerpunkte in der Finanzplanung 2016:

- Landessanierungsprogramm „Ortsmitte Ortenberg“ 750.000 €
- Neuer Weg / Winzerkellerweg: Straßensanierung, neue Wasser- und Abwasserleitungen 770.000 €
- Ausbau Uhlgraben 150.000 €
- Sanierungsmaßnahmen im Bauhof 100.000 €
- Erwerb von Grundstücken im Bereich von der Bahn 150.000 €

Investitionsschwerpunkte in der Finanzplanung 2017:

- Landessanierungsprogramm „Ortsmitte Ortenberg“ 750.000 €
- Sommerhöldele / Offenburger Straße: neue Wasser- und Abwasserleitungen 490.000 €
- Ausbau Uhlgraben 150.000 €

■ Gewässersanierung Zehntfreistraße / Eschbach	280.000 €
■ Sanierung SW-Haltung in der Zehntfreistraße	60.000 €
■ Ausbau der Straßenbeleuchtung entlang der L99	50.000 €
■ Bau einer Leichtathletikanlage	20.000 €

Investitionsschwerpunkte in der Finanzplanung 2018:

■ Landessanierungsprogramm „Ortsmitte Ortenberg“	500.000 €
■ Freudentalbach / Schanzgraben	100.000 €
■ Farrengasse: Straßensanierung, neue Wasser- und Abwasserleitungen	160.000 €
■ Ersatzbeschaffung Unimog	100.000 €

Die Investitionen in den refinanzierbaren Bereichen der Wasserversorgung und Abwasserbeseitigung werden im Finanzplan mit Darlehensneuaufnahmen in Höhe von 1.280.000 € finanziert. Die Gesamtverschuldung zum 31.12.2018 würde sich auf 1.895.000 € erhöhen.

#### **5.2.8. SCHLUSSBETRACHTUNG**

Mit der derzeitigen Finanzsituation ist die Gemeinde Ortenberg für die anstehenden Investitionen gut aufgestellt. Zu Beginn des Jahres 2015 wird die allgemeine Rücklage voraussichtlich 3 Mio. € betragen. Diese Finanzmittel sind aufgrund der enormen Investitionen in die Ortskernsanierung und die Umsetzung des Generalentwässerungsplanes in den künftigen Jahren auch erforderlich. Mit der anstehenden Ortskernsanierung stehen für die Gemeinde Ortenberg zukunftsweisende Investitionen an, welche dem Allgemeinwohl und der Verbesserung der Lebensqualität in der Gemeinde zu Gute kommen.

Auch wenn die im Finanzplanungszeitraum prognostizierten Zahlen von einer stabilen Konjunkturlage und steigenden Steuereinnahmen und Zuweisungen aus dem Finanzausgleich ausgehen, bedarf es weiterhin einer sparsamen und wirtschaftlichen Bewirtschaftung der Haushaltsmittel und einer regelmäßigen Priorisierung der Investitionsmaßnahmen, um die langfristige Leistungsfähigkeit der Gemeinde sicher zu stellen.

Ortenberg, den 9. Februar 2015

Irene Schneider  
 Fachbeamtin für das Finanzwesen

Markus Vollmer  
 Bürgermeister

# Finanzierungsübersicht

für das Haushaltsjahr 2015

# Finanzierungsübersicht 2015

(§ 4 Nr. 4 GemHVO)

## A. Finanzierungssaldo

1.	<u>Gesamteinnahmen</u>	8.893.000 €		
	<b>hiervon ab</b>			
2.	Einnahmen aus besonderen Finanzierungsvorgängen (Nrn. 9.1, 10.1, 11.1)	<u>1.200.400 €</u>		
3.	Differenz		(+)	<b>7.692.600 €</b>
4.	<u>Gesamtausgaben</u>	8.893.000 €		
	<b>hiervon ab</b>			
5.	Ausgaben aus besonderen Finanzierungsvorgängen (Nrn. 8, 9.2, 10.2, 11.2)	<u>102.500 €</u>		
6.	Differenz		(-)	<b>8.790.500 €</b>
7.	<b>Saldo (Nr. 3 ./ 6)</b>		(-)	<b>1.097.900 €</b>

## B. Besondere Finanzierungsvorgänge

8.	Ausgaben zur Deckung von Fehlbeträgen			<b>0 €</b>
9.1	Entnahmen aus Rücklagen	1.200.400 €		
9.2.	Zuführung zu Rücklagen	<u>0 €</u>		
9.3	Differenz		(+)	<b>1.200.400 €</b>
10.1	Einnahmen aus Krediten	0 €		
10.2	Tilgung von Krediten	<u>102.500 €</u>		
10.3	Differenz		(-)	<b>102.500 €</b>
11.1	Einnahmen aus Inneren Darlehen	0 €		
11.2	Rückzahlung von Inneren Darlehen	<u>0 €</u>		
11.3	Differenz			<b>0 €</b>
12.	<b>Saldo besondere Finanzierungsvorgänge (Nrn. 8, 9.3, 10.3, 11.3)</b>		(+)	<b>1.097.900 €</b>

## C. Nachrichtlich: Kredite vom Kreditmarkt

13.1	Einnahmen	0 €		
13.2	Tilgung	102.500 €		
13.3	<b>Saldo</b>		(-)	<b>102.500 €</b>



# Übersicht über die Haushalts- und Finanzlage

im Haushaltsjahr 2015

## **Übersicht über die Haushalts- und Finanzlage im Haushaltsjahr 2015**

### **A. Angaben zur Struktur**

#### **1. Einwohnerzahl nach den Unterlagen für den kommunalen Finanzausgleich**

im Vorvorjahr am 30. November 2013	3.417
Einwohnerzahl am 30. Juni 2013	3.430
Einwohnerzahl am 30. Juni 2012	3.436
5 Jahre zuvor am 30. Juni 2010	3.338
Veränderung 2010 bis 2013 in v.H.	+ 2,37 %

#### **2. Interkommunale Zusammenarbeit**

##### **2.1 Beteiligt an der Verwaltungsgemeinschaft**

- 2.1.1 - als Mitglied der vereinbarten Verwaltungsgemeinschaft Offenburg, Durbach, Hohberg, Ortenberg und Schutterwald

##### **2.2 Mitglied der Zweckverbände**

- Abwasserzweckverband „Raum Offenburg“
- Zweckverband „Gewerbepark Raum Offenburg“
- Zweckverband „Wassergewinnung und Wasseraufbereitung Ortenberg/Ohlsbach“

## **B. Kennziffern**

			HJ Euro/Einwohner	VJ Euro/Einwohner	RE/VVJ Euro/Einwohner
<b>3.</b>	<b>Haushalt</b>				
3.1	Haushaltsvolumen	(10)	2.591,20	2.404,08	2.196,85
3.1.1	Davon VwH	(8)	1.930,07	1.830,90	1.800,17
3.1.2	VmH	(9)	661,13	573,18	396,68
3.1.3	Investitionsausg.	(23.1.3)	631,26	527,03	146,48
<b>4.</b>	<b>Steuerkraft</b>				
4.1	Steuerkraftmesszahl		757,40	689,55	627,47
4.2	Steuerkraftsumme		1.036,13	897,38	835,74
<b>5.</b>	<b>Investitionsrate</b>				
5.1	Netto-Investitionsrate	(11.3)	139,22	162,27	278,67
5.2	Anteil von 5.1 an 3.1.1 in v.H.		7,21	8,86	15,48
5.3	Anteil von 5.1 an 3.1.3 in v.H.		22,05	30,79	190,24
<b>6.</b>	<b>Schuldenstand –nur Kredite-</b>				
6.1	Beginn des Jahres Kameralhaushalt	(16.1)	303,28	230,77	176,07
6.2	Beginn des Jahres Sondervermögen u.a.	(25.1)	-	-	-
6.3	Beginn des Jahres	(6.1 + 6.2)			
6.4	Ende des Jahres Kameralhaushalt	(16.2)	273,28	303,28	230,77
6.5	Ende des Jahres	(17.2)			
7.	Finanzierungssaldo nach Finanzierungsübersicht		-319,90	-248,05	173,08

**C. Haushaltsstruktur**

	in 1000 Euro HJ	in 1000 Euro VJ	in 1000 Euro Re/VVJ
<b>8. Verwaltungshaushalt (VwH)</b>	6.624	6.280	6.185
8.1 davon entfallen auf			
8.1.1 Personalausgaben	1.039	987	952
8.1.2 Sächl. Vw- und Betriebsausgaben	2.232	2.106	1.842
8.1.3 darunter:			
8.1.3.1 (670-677) Erstattungen)	244	268	262
8.1.3.2 (679) Innere Verrechnungen	432	392	363
8.1.3.3 (68) Kalkulatorische Kosten	517	514	539
8.1.4 Zinsausgaben	31	29	22
8.1.5 Finanzumlagen (14.2.1 – 14.2.4)	1.984	1.748	1.718
8.2 davon sind gedeckt durch			
8.2.1 Steuern und Anteil an Gemeinschaftssteuern	3.141	2.838	2.806
8.2.2 Allgemeine Finanzzuweisungen u. allg. Umlagen (14.1.9 + 14.1.10)	1.397	1.443	1.304
8.2.3 Einn. aus Verwaltung und Betrieb	1.478	1.389	1.432
<b>9. Vermögenshaushalt</b>	2.269	1.966	1.363
9.1 davon entfallen auf			
9.1.1 Investitionsausgabe	2.167	1.808	503
9.1.2 Tilgungsausgaben (16.4.1).	103	158	78
9.1.3 Zuführung zu Rücklagen und Deckung von Fehlbeträgen	0	0	781
9.2 davon sind gedeckt durch			
9.2.1 Zuführung v. VwH	580	715	1.036
9.2.2 Rücklagen	1.200	669	0
9.2.3 Kredite	0	340	265
<b>10. Summe von VwH und VmH</b>	8.893	8.246	7.548
10.1 davon ab			
10.1.1 Zuführung an/vom VmH	580	715	1.036
10.1.2 Zuführung an Rücklagen	0	0	781
10.1.3 Deckung Fehlbetrag	0	0	0
10.1.4 Tilgungsausgaben (16.4.1)	103	158	78
10.2 Bereinigtes Haushaltsvolumen	8.210	7.373	5.653
11.1 Zuführung an VmH	580	715	1.036
11.2 minus (97*1) ordentliche Tilgungsausgaben und (990) Kreditbeschaffungskosten	103	158	78
11.3 Netto-Investitionsrate	478	557	958
<b>12. Vorgetragene Fehlbeträge</b>	0	0	0
12.1 Aus Vorjahren	0	0	0
12.2 des HJ (nur bei RE)	0	0	0
<b>13. Verpflichtungsermächtigungen</b>	0	0	0

**D. Steuern und  
Finanzausgleich****14.1 Einnahmen**

	in 1000 Euro HJ	in 1000 Euro VJ	in 1000 Euro RE/VVJ
14.1.1 (000) Grundsteuer A	19	19	19
14.1.2. (001) Grundsteuer B	375	367	367
14.1.3 (003) Gewerbesteuer	800	700	754
14.1.4 (02/03 Andere Steuern und steuerähnliche Einnahmen	11	11	11
14.1.5 Summe eigene Steuern (14.1.1 – 14.1.4)	1.205	1.097	1.151
14.1.6 (010) Anteil Einkommensteuer	1.843	1.671	1.587
14.1.7 (012) Anteil an der Umsatzsteuer	93	70	68
14.1.8 Summe Anteile an Gemeinschafts- steuern (14.1.6 + 14.1.7)	1.936	1.741	1.655
14.1.9 (04-06,091) Allgemeine Finanz- zuweisungen	1.397	1.443	1.304
14.1.10 (07) Allgemeine Umlagen	0	0	0
14.1.11 Summe Einnahmen (14.1.5+14.1.8+14.1.9+14.1.10)	4.537	4.280	4.110

**14.2. Ausgaben**

14.2.1 (810) Gewerbesteuerumlage	211	142	221
14.2.2 (831) Finanzausgleichsumlage	795	682	636
14.2.3 (832) Kreisumlage	978	924	861
14.2.4 (832) LWV-Umlage	0	0	0
14.2.5 Summe Ausgaben (14.2.1+14.2.2+14.2.3+14.2.4)	1.984	1.748	1.718
14.3 Bereinigte Steuereinnahmen (14.1.11 – 14.2.5)	2.554	2.533	2.391

**E. Hebesätze/Umlagesätze**

15.1 Grundsteuer A in v.H.	350	350	350
15.2 Grundsteuer B in v.H.	330	330	330
15.3 Gewerbesteuer in v.H.	330	330	330
15.4 Kreisumlage in v.H.	27,50	30,00	30,00

**F. Schulden****16. Stand der Kredite**

16.1 Beginn des Jahres	1.040	792	605
16.2 Ende des Jahres	938	1.040	792
16.3.1 von Nr. 16.2. in den 3 folgenden Jahren fällig			
16.3.2 davon mit Prolongationszus.			
16.4.1 Tilgungsausgaben	103	158	78
16.4.2 davon ordentliche Tilgung	103	91	78
16.4.3 davon außerordentliche Tilgung	0	67	0
16.4.4 Zinsausgaben )	31	29	22
16.4.5 Summe (16.4.1 + 16.4.4)	134	188	100

	in 1000 Euro HJ	in 1000 Euro VJ	in 1000 Euro RE/VVJ
<b>17 Stand der inneren Darlehen</b>			
17.1 Beginn des Jahres	0	0	0
17.2 Ende des Jahres	0	0	0
<b>18 Verpflichtungen aus kreditähnlichen Rechtsgeschäften</b>			
Stand Beginn des Jahres	0	344	340
<b>G. Rücklagen</b>			
<b>19 Stand der allgemeinen Rücklagen</b>			
19.1 Beginn des Jahres	3.000	2.375	1.593
19.2 Ende des Jahres	1.800	3.000	2.375
19.3 Mindeststand nach § 20 Abs. 2 Satz 2 GemHVO	122	116	112
<b>20 Stand der Sonderrücklagen</b>			
20.1 Beginn des Jahres	0	0	0
20.2 Ende des Jahres	0	0	0

	in 1000 Euro Aufwand HJ	in 1000 Euro Zuschussbedarf HJ	in %		
			HJ	VJ	RE/VVJ
<b>H. Wesentl. Kostenrechnende Einrichtungen</b>					
22.1 Sporthalle	177	142	80	81	82
Abwasserbeseitigung	390	3	0	0	6
Friedhof	118	82	69	61	54
Wasserversorgung	294	1	0	2	0
Festhalle	88	82	93	93	91
Summe	1.067	310			
22.2.1 davon Abschreibungen	237				
22.2.2 davon erwirtschaftet	140				

## I. Investitionsplanung

Haushalts- und Finanzplanung VmH

	In 1000 Euro				
	VJ	HJ	2016	2017	2018
22.1 Ausgaben					
22.1.1 Sachinvestitionen (932-936, 94-96)	1.561	2.119	2.226	1.903	946
22.1.2 Finanzinvestitionen (92, 930, 98)	247	48	1	1	1
22.1.3 Investitionsausgaben zusammen	1.808	2.167	2.227	1.904	947
22.1.4 (91) Zuführung an Rücklagen	0	0	0	0	0
22.1.5 (97) Tilgungsausgaben	158	103	110	128	96
22.1.6 (90/992) Zuführung an VwH und Deckung von Fehlbeträgen	0	0	0	0	0
22.1.7 Sonstige Ausgaben	0	0	0	0	0
22.1.8 Summe	1.966	2.269	2.337	2.032	1.043
22.2 Deckungsmittel					
22.2.1 (30) Zuführung vom VwH	715	580	489	638	490
22.2.2 (35) Beiträge und dgl. (35)	72	98	0	0	0
22.2.3 (36) Zuweisung/Zuschüsse	120	390	455	375	250
22.2.4 (37) Kredite und Innere Darlehen	340	0	520	600	160
22.2.5 (31-34) Sonst. Eigenfinanzierung im Rahmen der Gesamtdeckung	719	1.200	873	419	143
22.2.6 Summe	1.966	2.269	2.337	2.032	1.043
22.3 Nettoinvestitionsrate	557	478	379	510	394

23 Schwerpunkte der Investitionen im HJ:

Bezeichnung	Ausgaben				
	VJ	HJ	2015	2016	2017
S. Erläuterungen im Vorbericht					

**K. Sonderverm./Treuhandverm.  
mit Sonderrechnung**

- 24. Volumen der Wirtsch./HHPläne
- 24.1 Erfolgsplan/VwH
- 24.2 Vermögensplan
- 24.3 Summe

- 25 Stand der Kredite
- 25.1 Beginn des Jahres
- 25.2 Ende des Jahres

- 26 Zuführung an Haushalt aus
- 26.1 Konzessionsabgabe
- 26.2 Gewinn
- 26.3 Eigenkapital

- 27 Zuführung vom Haushalt
- 27.1 zum Verlustausgleich
- 27.2 als Kapitaleinlage

**L. Beteiligung an rechtl. Selbständigen Unternehmen**

- 28 Zuführung an Haushalt aus
- 28.1 Konzessionsabgabe  
(E-Werk Mittelbaden, Badenova)
- 28.2 Gewinn

- 29 Zuführung vom Haushalt
- 29.1 zum Verlustausgleich
- 29.2 als Kapitaleinlage

	in 1000 Euro HJ	in 1000 Euro VJ	in 1000 Euro RE/VVJ
24. Volumen der Wirtsch./HHPläne			
24.1 Erfolgsplan/VwH			
24.2 Vermögensplan			
24.3 Summe			
25 Stand der Kredite			
25.1 Beginn des Jahres			
25.2 Ende des Jahres			
26 Zuführung an Haushalt aus			
26.1 Konzessionsabgabe			
26.2 Gewinn			
26.3 Eigenkapital			
27 Zuführung vom Haushalt			
27.1 zum Verlustausgleich			
27.2 als Kapitaleinlage			
28 Zuführung an Haushalt aus			
28.1 Konzessionsabgabe (E-Werk Mittelbaden, Badenova)	83	87	91
28.2 Gewinn			
29 Zuführung vom Haushalt			
29.1 zum Verlustausgleich			
29.2 als Kapitaleinlage			

- Irene Schneider -

**Abkürzungen:**

HJ = Haushaltsjahr  
VJ = Vorjahr  
VVJ = Vorvorjahr

VwH = Verwaltungshaushalt  
VmH = Vermögenshaushalt  
RE = Rechnungsergebnis

HER = Haushaltseinnahmerest  
LWV = Landeswohlfahrtsverband

**Fußnoten**

- 1) Soweit nichts anderes bestimmt ist, bezogen auf die für den kommunalen Finanzausgleich des betreffenden Jahres maßgebende Einwohnerzahl.
- 2) Getrennt für: Theater und sonstige kulturelle Einrichtungen, Einrichtungen der Sozial- und Jugendhilfe, Krankenhäuser, Sportanlagen einschl. Bäder, Abwasserbeseitigung, Abfallbeseitigung, Schlacht- und Viehhöfe, Bestattungswesen, Wasserversorgung, Festhallen, Stadthallen einschl. Gaststätten.
- 3) Zuführung an VmH abzüglich ordentlicher Tilgungsausgaben und Kreditbeschaffungskosten.
- 4) Bezeichnung (Firma) nach 29.2 aufzuführen.



# Gruppierungsübersicht

für das Haushaltsjahr 2015

## 3. Gruppierungsübersicht

Einwohner: 3.432 Stand 2014

Grup- pierungs- nummer	Bezeichnung	Ansatz 2015 EUR	EUR / Einw. 2015	%	Ansatz 2014 EUR	Ergebnis der Jahresrechnung 2013 EUR
1	2	3	4	5	6	7
0	Steuern, allgemeine Zuweisungen					
00	Realsteuern					
000	Grundsteuer A	19.000	5,54	0,29	19.100	19.325
001	Grundsteuer B	375.000	109,27	5,66	366.500	366.684
003	Gewerbsteuer	800.000	233,10	12,08	700.000	753.558
01	Gemeinschaftssteuern					
010	Gemeindeanteil an der Einkommenssteuer	1.843.000	537,00	27,82	1.671.000	1.587.364
012	Gemeindeanteil an der Umsatzsteuer	92.800	27,04	1,40	70.000	67.596
02-03	Andere Steuern und steuerähnliche Einnahmen	11.000	3,21	0,17	11.000	11.334
04	Schlüsselzuweisungen					
041	vom Land	1.248.200	363,69	18,84	1.305.000	1.171.399
09	Ausgleichsleistungen					
091	nach dem Familienlastenausgleich	148.400	43,24	2,24	137.800	132.389
<b>0</b>	<b>Summe Hauptgruppe 0</b>	<b>4.537.400</b>	<b>1.322,09</b>	<b>68,50</b>	<b>4.280.400</b>	<b>4.109.647</b>
1	Einnahmen aus Verwaltung und Betrieb					
10-12	Gebühren und ähnliche Entgelte	631.600	184,03	9,54	620.600	621.179
13-15	Einnahmen aus Verkauf, Mieten, Pachten	73.000	21,27	1,10	81.100	112.696
16	Erstattungen für Ausgaben des Verwaltungshaushalts					
160	vom Bund	500	0,15	0,01	1.500	2.397
161	vom Land	8.400	2,45	0,13	15.300	15.512
162	von Gemeinden und Gemeindeverbänden	13.000	3,79	0,20	12.800	17.262
165	von kommunalen Sonderrechnungen	16.500	4,81	0,25	16.700	14.225
169	Innere Verrechnungen	431.700	125,79	6,52	391.900	363.268
17	Zuweisungen und Zuschüsse f. lfd. Zwecke					
170	vom Bund	0	0,00	0,00	300	1.054
171	vom Land	294.800	85,90	4,45	241.500	272.397
172	von Gemeinden und Gemeindeverbänden	6.600	1,92	0,10	6.000	6.389
177	von privaten Untrenehmen	2.000	0,58	0,03	1.700	5.658
<b>1</b>	<b>Summe Hauptgruppe 1</b>	<b>1.478.100</b>	<b>430,68</b>	<b>22,31</b>	<b>1.389.400</b>	<b>1.432.038</b>
2	Sonstige Finanzeinnahmen					
20	Zinseinnahmen					
205-208	von unternehmerischen und übrigen Bereichen	2.000	0,58	0,03	2.000	2.566
21-22	Gewinnanteile v. wirtschaftl. Unternehmen u. aus Beteiligungen, Konzessionsabgaben	88.000	25,64	1,33	92.000	96.995
26	Weitere Finanzeinnahmen	2.000	0,58	0,03	2.000	5.502
27	Kalkulatorische Einnahmen	516.500	150,50	7,80	514.200	538.645
<b>2</b>	<b>Summe Hauptgruppe 2</b>	<b>608.500</b>	<b>177,30</b>	<b>9,19</b>	<b>610.200</b>	<b>643.708</b>
<b>0-2</b>	<b>Summe Einnahmen Verwaltungshaushalt</b>	<b>6.624.000</b>	<b>1.930,07</b>	<b>100,00</b>	<b>6.280.000</b>	<b>6.185.393</b>
3	Einnahmen des Vermögenshaushalts					
30	Zuführung vom					
300	Verwaltungshaushalt	580.300	169,09	25,58	714.900	1.035.937
31	Entnahmen aus					
310	allgemeiner Rücklage	1.200.400	349,77	52,90	669.100	0
34	Veräußerung von Sachen des Anlagevermögens	0	0,00	0,00	50.000	38.199

## Gesamtplan 2015

## 3. Gruppierungsübersicht

Einwohner: 3.432 Stand 2014

Grup- pierungs- nummer	Bezeichnung	Ansatz 2015 EUR	EUR / Einw. 2015	%	Ansatz 2014 EUR	Ergebnis der Jahresrechnung 2013 EUR
1	2	3	4	5	6	7
35	Beiträge und ähnliche Entgelte	98.300	28,64	4,33	72.000	8.715
36	Zuweisungen u. Zuschüsse f. Investitionen und Investitionsförderungsmaßnahmen					
361	vom Land	390.000	113,64	17,19	120.000	12.534
362	von Gemeinden	0	0,00	0,00	0	0
36*1	Rückzahlungen Dritter aus geleisteten Zuweisungen und Zuschüssen	0	0,00	0,00	0	2.606
37	Einnahmen aus Krediten und inneren Darlehen einschließlich Umschuldungen					
375	von kommunalen Sonderrechnungen	0	0,00	0,00	340.000	0
377	von privaten Unternehmen	0	0,00	0,00	0	265.000
<b>3</b>	<b>Summe Einnahmen Vermögenshaushalt (Hauptgruppe 3)</b>	<b>2.269.000</b>	<b>661,13</b>	<b>100,00</b>	<b>1.966.000</b>	<b>1.362.991</b>
<b>0-3</b>	<b>Summe Einnahmen Gesamthaushalt</b>	<b>8.893.000</b>	<b>2.591,20</b>	<b>0,00</b>	<b>8.246.000</b>	<b>7.548.384</b>
4	Personalausgaben					
40	Aufwendungen für ehrenamtliche Tätigkeit	10.300	3,00	0,16	10.300	9.896
41	Besoldung, Vergütungen, Löhne	739.300	215,41	11,16	688.600	661.088
42-43	Versorgung	152.100	44,32	2,30	158.600	154.791
44	Beiträge zur gesetzl. Sozialversicherung	109.000	31,76	1,65	97.300	96.278
45	Beihilfen und Unterstützungen	28.000	8,16	0,42	32.300	29.955
<b>4</b>	<b>Summe Hauptgruppe 4</b>	<b>1.038.700</b>	<b>302,65</b>	<b>15,68</b>	<b>987.100</b>	<b>952.007</b>
5 / 6	Sächl. Verwaltungs- und Betriebsaufwand					
50-51	Unterhaltung d. Grundstücke u. baulichen Anlagen u. des sonst. unbew. Vermögens	308.300	89,83	4,65	299.800	165.814
52	Geräte, Ausstattungs- und Ausrüstungs- gegenstände, sonstige Gebrauchsgegenstände	78.100	22,76	1,18	64.700	43.819
53	Mieten und Pachten	9.800	2,86	0,15	9.800	7.531
54	Bewirtschaftung der Grundstücke, baulichen Anlagen usw.	132.400	38,58	2,00	126.400	121.372
55	Haltung von Fahrzeugen	46.000	13,40	0,69	41.900	29.358
56	Besondere Aufwendungen für Beschäftigte	32.300	9,41	0,49	19.200	22.058
57-63	Weitere Verwaltungs- und Betriebsausgaben	264.100	76,95	3,99	231.000	170.065
64-66	Steuern, Geschäftsausgaben u. a.	168.100	48,98	2,54	138.800	117.287
67	Erstattungen von Verwaltungs- und Betriebsaufwand					
671	an Land	1.500	0,44	0,02	1.500	1.228
672	an Gemeinden und Gemeindeverbänden	21.600	6,29	0,33	48.300	56.243
673	an Zweckverbände u. dgl.	190.100	55,39	2,87	189.000	178.168
674	an sonst. öffentlichen Bereich	31.200	9,09	0,47	29.500	26.781
679	Innere Verrechnungen	431.700	125,79	6,52	391.900	363.268
68	Kalkulatorische Kosten	516.500	150,50	7,80	514.200	538.645
<b>5-6</b>	<b>Summe Hauptgruppe 5/6</b>	<b>2.231.700</b>	<b>650,26</b>	<b>33,69</b>	<b>2.106.000</b>	<b>1.841.639</b>
7	Zuweisungen und Zuschüsse					
70	Zuschüsse für lfd. Zwecke an soziale oder ähnliche Einrichtungen	654.200	190,62	9,88	616.000	549.159
71	Zuweisungen u. sonstige Zuschüsse für lfd. Zwecke					
713	an Zweckverbände u. dgl.	4.300	1,25	0,06	4.300	4.246
715-717	an kommunale u. sonstige öffentl. Sonderrech. u.a. priv. Unternehmen	9.400	2,74	0,14	14.300	12.462

Gesamtplan 2015

3. Gruppierungsübersicht

Einwohner: 3.432 Stand 2014

Grup- pierungs- nummer	Bezeichnung	Ansatz 2015 EUR	EUR / Einw. 2015	%	Ansatz 2014 EUR	Ergebnis der Jahresrechnung 2013 EUR
1	2	3	4	5	6	7
718	an übrige Bereiche	70.000	20,40	1,06	38.000	25.526
<b>7</b>	<b>Summe Hauptgruppe 7</b>	<b>737.900</b>	<b>215,01</b>	<b>11,14</b>	<b>672.600</b>	<b>591.392</b>
8	Sonstige Finanzausgaben					
80	Zinsausgaben					
803	an Zweckverbände u. dgl.	2.600	0,76	0,04	1.800	1.455
805	an kommunale Sonderrechnungen	5.800	1,69	0,09	6.600	7.277
807	an private Unternehmen	22.700	6,61	0,34	20.900	13.098
81	Steuerbeteiligungen					
810	Gewerbesteuerumlage	211.000	61,48	3,19	142.200	220.635
83	Allgemeine Umlagen					
831	Finanzausgleichsumlage an das Land	794.500	231,50	11,99	682.100	636.350
832	Allgemeine Umlagen an Gemeinde und Gemeindeverbände	978.000	284,97	14,76	923.500	861.485
833	Allgemeine Umlagen an Zweckverbände	19.800	5,77	0,30	21.300	22.724
84	Weitere Finanzausgaben	1.000	0,29	0,02	1.000	1.394
86	Zuführung zum					
860	Vermögenshaushalt	580.300	169,09	8,76	714.900	1.035.937
<b>8</b>	<b>Summe Hauptgruppe 8</b>	<b>2.615.700</b>	<b>762,15</b>	<b>39,49</b>	<b>2.514.300</b>	<b>2.800.355</b>
<b>4-8</b>	<b>Summe Ausgaben Verwaltungshaushalt</b>	<b>6.624.000</b>	<b>1.930,07</b>	<b>100,00</b>	<b>6.280.000</b>	<b>6.185.393</b>
9	Ausgaben des Vermögenshaushalts					
91	Zuführung an Rücklagen					
910	Zuführung an allg. Rücklage	0	0,00	0,00	0	781.267
93	Beteiligungen,					
930	Kapitalanlagen	0	0,00	0,00	23.000	2.606
932-933	Erwerb und Leasing von Grundstücken	23.200	6,76	1,02	27.300	9.154
935-936	Erwerb und Leasing von beweglichen Sachen des Anlagevermögens	61.300	17,86	2,70	34.100	39.986
94-96	Baumaßnahmen	2.034.000	592,66	89,64	1.499.400	392.932
97	Tilgung von Krediten des Bundes					
975	von kommunalen Sonderrechnungen	28.600	8,33	1,26	94.800	26.983
977	von privaten Unternehmen	73.900	21,53	3,26	63.500	51.437
98	Zuweisungen und Zuschüsse für Investition					
981	an Land	0	0,00	0,00	40.000	0
987	an private Unternehmen	47.000	13,69	2,07	183.000	57.820
98*1	Rückzahlung zuviel erhaltener Zuweisungen und Zuschüsse für Investitionen	1.000	0,29	0,04	900	806
<b>9</b>	<b>Summe Ausgaben Vermögenshaushalt (Hauptgruppe 9)</b>	<b>2.269.000</b>	<b>661,13</b>	<b>100,00</b>	<b>1.966.000</b>	<b>1.362.991</b>
<b>4-9</b>	<b>Summe Ausgabe Gesamthaushalt</b>	<b>8.893.000</b>	<b>2.591,20</b>	<b>0,00</b>	<b>8.246.000</b>	<b>7.548.384</b>

# Haushaltsquerschnitt

für das Haushaltsjahr 2015

- 53 -  
Gesamtplan 2015

**2. Haushaltsquerschnitt - in EUR**

**A: Einzelpläne 0 - 8**

**Einwohner: 3.432 Stand 2014**

Gld. Nr.	Aufgabenbereich	Einnahmen aus Verwaltung und Betrieb	Sonstige Finanzeinnahmen	Personalausgaben	Sächlicher Verwaltungs- und Betriebsaufwand, weitere Finanzausgaben	Zuweisungen und Zuschüsse	Zuschussbedarf
		Gruppen 10-17	Gruppen 061, 20-27	Gruppen 40-46	Gruppen 50-68, 84	Gruppen 70-76, 78-79	(Sp.5 bis 7 ./ 3+4)
01	02	03	04	05	06	07	08
00	Gemeindeorgane	10.000	0	172.800	35.300	0	198.100
02	Hauptverwaltung	2.500	0	127.500	96.900	0	221.900
03	Finanzverwaltung	30.200	2.000	133.800	18.000	0	119.600
05	Besondere Dienststellen der allgem. Verwaltung	14.500	0	40.200	20.300	0	46.000
06	Einrichtungen für die gesamte Verwaltung	0	0	0	14.200	0	14.200
08	Einrichtungen für Verwaltungsangehörige	0	0	0	4.500	0	4.500
	<b>Summe Einzelplan 0</b>	<b>57.200</b>	<b>2.000</b>	<b>474.300</b>	<b>189.200</b>	<b>0</b>	<b>604.300</b>
	EUR je Einwohner	16,67	0,58	138,20	55,13	0,00	176,08
11	Öffentliche Ordnung	31.600	0	79.500	28.000	2.000	77.900
13	Feuerschutz	5.700	0	4.300	73.300	700	72.600
	<b>Summe Einzelplan 1</b>	<b>37.300</b>	<b>0</b>	<b>83.800</b>	<b>101.300</b>	<b>2.700</b>	<b>150.500</b>
	EUR je Einwohner	10,87	0,00	24,42	29,52	0,79	43,85
21	Grund- und Hauptschulen	4.300	0	64.100	135.200	0	195.000
29	Sonstiges	17.200	0	7.000	16.200	6.000	12.000
	<b>Summe Einzelplan 2</b>	<b>21.500</b>	<b>0</b>	<b>71.100</b>	<b>151.400</b>	<b>6.000</b>	<b>207.000</b>
	EUR je Einwohner	6,26	0,00	20,72	44,11	1,75	60,31
30	Verwaltung kultureller Angelegenheiten	0	0	0	2.000	2.000	4.000
32	Museen, Sammlungen, Ausstellungen	0	0	0	2.100	0	2.100
33	Theater, Konzerte, Musikpflege	0	0	0	500	4.500	5.000
34	sonstige Kunstpflege	300	0	0	15.200	0	14.900
35	Volksbildung	0	0	0	300	2.500	2.800

**2. Haushaltsquerschnitt - in EUR**

**A: Einzelpläne 0 - 8**

**Einwohner: 3.432 Stand 2014**

Gld. Nr.	Aufgabenbereich	Objekt- bezogene Einnahmen des Vermögens- haushalts	Bau- maßnahmen	Sonstige Investitions- ausgaben	Verpflich- tungs- ermächti- gungen
		Gruppen 32-36	Gruppen 94-96	Gruppen 92, 93, 98, 991	
01	02	09	10	11	12
00	Gemeindeorgane	0	0	0	0
02	Hauptverwaltung	0	0	0	0
03	Finanzverwaltung	0	0	0	0
05	Besondere Dienststellen der allgem. Verwaltung	0	0	0	0
06	Einrichtungen für die gesamte Verwaltung	0	0	0	0
08	Einrichtungen für Verwaltungsangehörige	0	0	0	0
	<b>Summe Einzelplan 0</b>	<b>0</b>	<b>0</b>	<b>0</b>	<b>0</b>
	EUR je Einwohner	0,00	0,00	0,00	0,00
11	Öffentliche Ordnung	0	0	0	0
13	Feuerschutz	0	0	5.000	0
	<b>Summe Einzelplan 1</b>	<b>0</b>	<b>0</b>	<b>5.000</b>	<b>0</b>
	EUR je Einwohner	0,00	0,00	1,46	0,00
21	Grund- und Hauptschulen	0	0	9.000	0
29	Sonstiges	0	0	0	0
	<b>Summe Einzelplan 2</b>	<b>0</b>	<b>0</b>	<b>9.000</b>	<b>0</b>
	EUR je Einwohner	0,00	0,00	2,62	0,00
30	Verwaltung kultureller Angelegenheiten	0	0	0	0
32	Museen, Sammlungen, Ausstellungen	0	0	0	0
33	Theater, Konzerte, Musikpflege	0	0	0	0
34	sonstige Kunstpflege	0	0	0	0
35	Volksbildung	0	0	0	0

**2. Haushaltsquerschnitt - in EUR**

**A: Einzelpläne 0 - 8**

**Einwohner: 3.432 Stand 2014**

Gld. Nr.	Aufgabenbereich	Einnahmen aus Verwaltung und Betrieb	Sonstige Finanzeinnahmen	Personalausgaben	Sächlicher Verwaltungs- und Betriebsaufwand, weitere Finanzausgaben	Zuweisungen und Zuschüsse	Zuschussbedarf
		Gruppen 10-17	Gruppen 061, 20-27	Gruppen 40-46	Gruppen 50-68, 84	Gruppen 70-76, 78-79	(Sp.5 bis 7 ./ 3+4)
01	02	03	04	05	06	07	08
37	Kirchen	0	0	0	1.800	300	2.100
	<b>Summe Einzelplan 3</b>	<b>300</b>	<b>0</b>	<b>0</b>	<b>21.900</b>	<b>9.300</b>	<b>30.900</b>
	EUR je Einwohner	0,09	0,00	0,00	6,38	2,71	9,00
43	Einrichtungen der Sozialhilfe	0	0	0	43.200	1.200	44.400
46	Einrichtungen der Jugendhilfe	262.600	0	0	12.800	697.700	447.900
	<b>Summe Einzelplan 4</b>	<b>262.600</b>	<b>0</b>	<b>0</b>	<b>56.000</b>	<b>698.900</b>	<b>492.300</b>
	EUR je Einwohner	76,52	0,00	0,00	16,32	203,64	143,44
50	Gesundheitsverwaltung, Gesundheitsämter	0	0	0	300	500	800
55	Förderung des Sports	0	0	0	5.000	9.300	14.300
56	Eigene Sportstätten	21.900	10.000	12.000	166.400	0	146.500
57	Badeanstalten	0	0	0	3.500	0	3.500
58	Park- und Gartenanlagen	0	0	0	100.100	0	100.100
59	sonstige Erholungseinrichtungen Erholungseinrichtungen	0	0	0	600	0	600
	<b>Summe Einzelplan 5</b>	<b>21.900</b>	<b>10.000</b>	<b>12.000</b>	<b>275.900</b>	<b>9.800</b>	<b>265.800</b>
	EUR je Einwohner	6,38	2,91	3,50	80,39	2,86	77,45
61	Orts- und Regionalplanung	0	0	0	89.700	0	89.700
63	Gemeindestrassen	9.900	0	0	107.500	0	97.600
67	Strassenbeleuchtung und -Reinigung	600	0	2.200	61.900	0	63.500
69	Wasserläufe, Wasserbau	17.500	0	0	66.000	0	48.500
	<b>Summe Einzelplan 6</b>	<b>28.000</b>	<b>0</b>	<b>2.200</b>	<b>325.100</b>	<b>0</b>	<b>299.300</b>
	EUR je Einwohner	8,16	0,00	0,64	94,73	0,00	87,21
70	Abwasserbeseitigung	357.500	30.000	0	366.700	4.300	16.500-



**2. Haushaltsquerschnitt - in EUR**

**A: Einzelpläne 0 - 8**

**Einwohner: 3.432 Stand 2014**

Gld. Nr.	Aufgabenbereich	Objekt- bezogene Einnahmen des Vermögens- haushalts	Bau- maßnahmen	Sonstige Investitions- ausgaben	Verpflich- tungs- ermächti- gungen
		Gruppen 32-36	Gruppen 94-96	Gruppen 92, 93, 98, 991	
01	02	09	10	11	12
37	Kirchen	0	0	0	0
	<b>Summe Einzelplan 3</b>	<b>0</b>	<b>0</b>	<b>0</b>	<b>0</b>
	EUR je Einwohner	0,00	0,00	0,00	0,00
43	Einrichtungen der Sozialhilfe	0	10.000	0	0
46	Einrichtungen der Jugendhilfe	0	0	48.000	0
	<b>Summe Einzelplan 4</b>	<b>0</b>	<b>10.000</b>	<b>48.000</b>	<b>0</b>
	EUR je Einwohner	0,00	2,91	13,99	0,00
50	Gesundheitsverwaltung, Gesundheitsämter	0	0	0	0
55	Förderung des Sports	0	0	0	0
56	Eigene Sportstätten	0	0	0	0
57	Badeanstalten	0	0	0	0
58	Park- und Gartenanlagen	0	0	41.000	0
59	sonstige Erholungseinrichtungen Erholungseinrichtungen	0	0	0	0
	<b>Summe Einzelplan 5</b>	<b>0</b>	<b>0</b>	<b>41.000</b>	<b>0</b>
	EUR je Einwohner	0,00	0,00	11,95	0,00
61	Orts- und Regionalplanung	390.000	1.020.000	10.000	0
63	Gemeindestrassen	90.000	341.000	9.000	0
67	Strassenbeleuchtung und -Reinigung	0	37.000	0	0
69	Wasserläufe, Wasserbau	0	215.000	2.200	0
	<b>Summe Einzelplan 6</b>	<b>480.000</b>	<b>1.613.000</b>	<b>21.200</b>	<b>0</b>
	EUR je Einwohner	139,86	469,99	6,18	0,00
70	Abwasserbeseitigung	5.000	114.000	0	0

- 57 -  
Gesamtplan 2015

2. Haushaltsquerschnitt - in EUR

A: Einzelpläne 0 - 8

Einwohner: 3.432 Stand 2014

Gld. Nr.	Aufgabenbereich	Einnahmen aus Verwaltung und Betrieb	Sonstige Finanzeinnahmen	Personalausgaben	Sächlicher Verwaltungs- und Betriebsaufwand, weitere Finanzausgaben	Zuweisungen und Zuschüsse	Zuschussbedarf
		Gruppen 10-17	Gruppen 061, 20-27	Gruppen 40-46	Gruppen 50-68, 84	Gruppen 70-76, 78-79	(Sp.5 bis 7 ./ 3+4)
01	02	03	04	05	06	07	08
72	Abfallbeseitigung	1.700	0	0	5.800	500	4.600
75	Bestattungswesen	35.500	0	33.300	84.500	0	82.300
76	sonstige öffentliche Einrichtungen	0	0	0	400	0	400
77	Hilfsbetriebe der Verwaltung	364.200	0	356.600	65.700	0	58.100
78	Förderung der Land- und Forstwirtschaft	0	0	0	80.100	0	80.100
79	Fremdenverk., sonst.Förd. v. Wirtschaft u. Verkehr	300	0	0	8.900	6.400	15.000
	<b>Summe Einzelplan 7</b>	<b>759.200</b>	<b>30.000</b>	<b>389.900</b>	<b>612.100</b>	<b>11.200</b>	<b>224.000</b>
	EUR je Einwohner	221,21	8,74	113,61	178,35	3,26	65,27
81	Versorgungsunternehmen	246.800	129.700	0	294.800	0	81.700-
84	Unternehmen der Wirtschaftsförderung	5.000	300	5.400	82.100	0	82.200
85	Land- und Forstwirtsch. Unternehmen	9.600	0	0	12.700	0	3.100
88	Allgemeines Grundvermögen	17.700	0	0	23.200	0	5.500
	<b>Summe Einzelplan 8</b>	<b>279.100</b>	<b>130.000</b>	<b>5.400</b>	<b>412.800</b>	<b>0</b>	<b>9.100</b>
	EUR je Einwohner	81,32	37,88	1,57	120,28	0,00	2,65
	<b>Summe Einzelpläne 0-8</b>	<b>1.467.100</b>	<b>172.000</b>	<b>1.038.700</b>	<b>2.145.700</b>	<b>737.900</b>	<b>2.283.200</b>
	EUR je Einwohner	427,48	50,12	302,65	625,20	215,01	665,27

**2. Haushaltsquerschnitt - in EUR**

**A: Einzelpläne 0 - 8**

**Einwohner: 3.432 Stand 2014**

Gld. Nr.	Aufgabenbereich	Objekt- bezogene Einnahmen des Vermögens- haushalts	Bau- maßnahmen	Sonstige Investitions- ausgaben	Verpflich- tungs- ermächti- gungen
		Gruppen 32-36	Gruppen 94-96	Gruppen 92, 93, 98, 991	
01	02	09	10	11	12
72	Abfallbeseitigung	0	0	0	0
75	Bestattungswesen	0	19.000	1.300	0
76	sonstige öffentliche Einrichtungen	0	0	0	0
77	Hilfsbetriebe der Verwaltung	0	100.000	2.000	0
78	Förderung der Land- und Forstwirtschaft	0	130.000	0	0
79	Fremdenverk., sonst.Förd. v. Wirtschaft u. Verkehr	0	30.000	0	0
	<b>Summe Einzelplan 7</b>	<b>5.000</b>	<b>393.000</b>	<b>3.300</b>	<b>0</b>
	EUR je Einwohner	1,46	114,51	0,96	0,00
81	Versorgungsunternehmen	3.300	18.000	3.000	0
84	Unternehmen der Wirtschaftsförderung	0	0	0	0
85	Land- und Forstwirtsch. Unternehmen	0	0	1.000	0
88	Allgemeines Grundvermögen	0	0	1.000	0
	<b>Summe Einzelplan 8</b>	<b>3.300</b>	<b>18.000</b>	<b>5.000</b>	<b>0</b>
	EUR je Einwohner	0,96	5,24	1,46	0,00
	<b>Summe Einzelpläne 0-8</b>	<b>488.300</b>	<b>2.034.000</b>	<b>132.500</b>	<b>0</b>
	EUR je Einwohner	142,28	592,66	38,61	0,00

**2. Haushaltsquerschnitt - in EUR**  
**B: Einzelplan 9**  
**Einwohner: 3.432 Stand 2014**

Gld. Nr.	Aufgabenbereich	Steuern und allgemeine Zuweisungen	Sonstige Finanz- einnahmen	Sonstige Finanz- ausgaben	Überschuss
		Gruppen	Gruppen	Gruppen	
		00-07, 09	158, 20-28	47, 679, 686, 687, 689, 80-86, 88	(Sp. 3+4 ./ 5)
01	02	03	04	05	06
90	Steuern, allg. Zuweisungen und allg. Umlagen	4.537.400	0	1.984.000	2.553.400
91	sonstige Allgemeine Finanzwirtschaft	0	436.500	695.800	259.300-
	<b>Summe Einzelplan 9</b>	<b>4.537.400</b>	<b>436.500</b>	<b>2.679.800</b>	<b>2.294.100</b>
	EUR je Einwohner	1.322,09	127,19	780,83	668,44

**2. Haushaltsquerschnitt - in EUR**

**B: Einzelplan 9**

**Einwohner: 3.432 Stand 2014**

Gld. Nr.	Aufgabenbereich	Sonstige Einnahmen des Vermögens- haushalts Gruppen	Sonstige Ausgaben des Vermögens- haushalts Gruppen
		30, 31, 36, 37, 39	90, 91, 933, 97, 99
01	02	07	08
90	Steuern, allg. Zuweisungen und allg. Umlagen	0	0
91	sonstige Allgemeine Finanzwirtschaft	1.780.700	102.500
	<b>Summe Einzelplan 9</b>	<b>1.780.700</b>	<b>102.500</b>
	EUR je Einwohner	518,85	29,87

# Einzelpläne Verwaltungshaushalt

für das Haushaltsjahr 2015

- 62 -  
Verwaltungshaushalt 2015

Einzelplan 0 Allgemeine Verwaltung

Unterabschnitt 0000 Gemeindeorgane

**0000**

Haushaltsstelle			Haushaltsansatz		Rechnungs- ergebnis	Bew.
Nr.	Bezeichnung	HH- Vermerk	2015 EUR	2014 EUR	2013 EUR	Stelle
1	2	3	4	5	6	7
<b>1.0000</b>	<b>Einnahmen</b>					
130000	Einnahmen aus Verkauf		10.000	0	0	100
	<b>Einnahmen Unterabschnitt 0000</b>		<b>10.000</b>	<b>0</b>	<b>0</b>	
<b>1.0000</b>	<b>Ausgaben</b>					
400000	Aufwendungen für ehrenamtl. Tätigkeit	SN	8.700	8.700	8.336	100
410000	Besoldung der Beamten	SN	95.900	94.300	91.045	100
430000	Beiträge zur Versorgungskasse für Beamte	SN	56.200	55.000	53.728	100
450000	Beihilfen, Unterstützung u. dgl.	SN	12.000	12.000	12.000	100
562000	Aus- und Fortbildung, Umschulung		2.000	1.500	308	100
572000	Städtepartnerschaft		8.000	1.500	592	100
572100	Städtepartnerschaft Weinpräsent Jubiläum		12.000	0	0	100
580000	Ehrungen		2.000	2.500	1.610	100
581000	Repräsentationen		2.500	2.000	1.748	100
630000	Geschäftsausgaben für EDV		300	0	0	100
652000	Telefongebühren		1.000	1.000	951	100
654000	Dienstreisen		2.000	1.500	1.739	100
660000	Verfügungsmittel		2.000	2.000	1.612	100
668000	Vermischte Ausgaben		3.500	3.500	1.505	100
	<b>Ausgaben Unterabschnitt 0000</b>		<b>208.100</b>	<b>185.500</b>	<b>175.175</b>	
	<b>Einnahmen Unterabschnitt 0000</b>		<b>10.000</b>	<b>0</b>	<b>0</b>	
	<b>Zuschussbedarf</b>		<b>198.100</b>	<b>185.500</b>	<b>175.175</b>	
	<b>Überschuss</b>		<b>0</b>	<b>0</b>	<b>0</b>	
	Erläuterungen:					
130000	Einnahmen aus dem Verkauf der Weinpräsenten anlässlich des 50-jährigen Jubiläums der Städtepartnerschaft Ortenberg/Stotzheim					
400000	Ehrenamtliche Tätigkeit Gemeinderat, Gutachterausschuss					
572000	50-jähriges Jubiläum Städtepartnerschaft Ortenberg/Stotzheim					
572100	Beschaffung von Weinpräsenten anlässlich des Jubiläums zw. Ortenberg und Stotzheim, die an der Jubiläumsfeier verkauft werden sollen.					
668000	Weihnachtsfeier, Ausflug Gemeinderat					
	<b>Ausgaben Abschnitt 00</b>		<b>208.100</b>	<b>185.500</b>	<b>175.175</b>	
	<b>Einnahmen Abschnitt 00</b>		<b>10.000</b>	<b>0</b>	<b>0</b>	
	<b>Zuschussbedarf</b>		<b>198.100</b>	<b>185.500</b>	<b>175.175</b>	
	<b>Überschuss</b>		<b>0</b>	<b>0</b>	<b>0</b>	

Einzelplan 0 Allgemeine Verwaltung

Unterabschnitt 0200 Hauptverwaltung

**0200**

Haushaltsstelle			Haushaltsansatz		Rechnungs- ergebnis	Bew.
Nr.	Bezeichnung	HH- Vermerk	2015 EUR	2014 EUR	2013 EUR	Stelle
1	2	3	4	5	6	7
<b>1.0200</b>	<b>Einnahmen</b>					
100000	Verwaltungsgebühren		2.500	2.500	2.122	100
157000	Vermischte Einnahmen		0	0	269	100
	<b>Einnahmen Unterabschnitt 0200</b>		<b>2.500</b>	<b>2.500</b>	<b>2.391</b>	
<b>1.0200</b>	<b>Ausgaben</b>					
410000	Besoldung der Beamten	SN	5.600	9.400	5.221	100
414000	Vergütungen der Beschäftigten	SN	92.000	76.000	71.498	100
430000	Beiträge zur Versorgungskasse für Beamte	SN	2.700	10.100	9.847	100
434000	Beiträge zur Versorgungskasse für Beschäft	SN	8.300	6.800	6.283	100
444000	Beiträge zur gesetzl. Sozialvers. für Bes	SN	18.500	14.900	14.265	100
450000	Beihilfen, Unterstützung u. dgl.	SN	400	2.900	2.848	100
500000	Unterhaltung Grundstücke u. baul. Anlagen		5.000	11.000	6.357	100
502000	Unterhaltung: Heizung		4.000	0	0	100
510000	Unterhaltung der Anlagen am Rathaus		300	300	0	100
520000	Erwerb von beweglichen Sachen		1.000	1.300	553	100
521000	Unterhaltung von beweglichen Sachen		1.500	1.500	1.469	100
521100	Wartungspauschale Kopiergerät		2.000	1.700	2.033	100
530200	Leasing Kopiergerät		0	0	559	100
540000	Bewirtschaftung: Strom		8.000	8.200	7.102	100
541000	Gebäude- und Grundstücksversicherungen		3.500	3.500	3.348	100
542000	Bewirtschaftung: Wasser/Abwasser		400	400	238	100
543000	Bewirtschaftung: Gas		7.000	7.000	7.113	100
544000	Bewirtschaftung: Müllabfuhr		300	200	156	100
545000	Bewirtschaftung: Wasch- und Reinigungsm.		500	500	347	100
546000	Bewirtschaftung: Sonstiges		800	1.000	169	100
547000	Wartung u. Unterhaltung Aufzug		1.000	1.000	698	100
562000	Aus- und Fortbildung, Umschulung		600	800	1.940	100
570000	Veröffentlichungen, Dokumentationen		1.000	1.000	2.000	100
640000	Steuern, Versicherungen, Schadensfälle		25.800	25.600	24.599	100
650000	Bürobedarf		4.500	4.500	4.009	100
651000	Bücher, Zeitschriften, Ergänzungslief.		3.000	3.100	3.452	100
652000	Telefongebühren		1.500	1.500	1.345	100
652100	Portogebühren		4.500	4.000	5.087	100
654000	Dienstreisen		500	500	364	100
655000	Sachverständigen-, Gerichts- u.ä. Kosten		0	0	791	100
661000	Verbandsumlage Gemeindetag u.a.		1.900	1.900	1.827	100
668000	Vermischte Ausgaben		200	200	13	100
669000	Gebühren GEZ		100	100	72	100
674000	Kostenerstattung an RZ		3.000	3.100	2.176	100
679300	Arbeitsleistungen des Bauhofes		15.000	15.000	19.391	100
	<b>Ausgaben Unterabschnitt 0200</b>		<b>224.400</b>	<b>219.000</b>	<b>207.171</b>	
	<b>Einnahmen Unterabschnitt 0200</b>		<b>2.500</b>	<b>2.500</b>	<b>2.391</b>	
	<b>Zuschussbedarf</b>		<b>221.900</b>	<b>216.500</b>	<b>204.780</b>	
	<b>Überschuss</b>		<b>0</b>	<b>0</b>	<b>0</b>	
	Erläuterungen:					
100000	Negativzeugnisse, Fotokopien, Gebühren für Gutachten des Gutachterausschusses					
500000	Allgemeiner Ansatz für Unterhaltungsmaßnahmen					
541000	Pauschale Sachversicherungen Inventar, Schlüsselverlustversicherung Gebäudeversicherung					
542000	Tröpfchenbewässerung Rathaus					



Einzelplan 0 Allgemeine Verwaltung

Unterabschnitt 0200 Hauptverwaltung

**0200**

Haushaltsstelle			Haushaltsansatz		Rechnungs- ergebnis	Bew. Stelle
Nr.	Bezeichnung	HH- Vermerk	2015 EUR	2014 EUR	2013 EUR	
1	2	3	4	5	6	7
640000	Rechtsschutzversicherung, Eigenschadenversicherung, Haftpflichtversicherung, Umweltschadenversicherung, Allg. Unfallversicher. (Unfallkasse B-W): 3.432 Einw. x 2,14 EUR = 7.344 EUR					
661000	Beitrag Gemeindetag: 3.432 Einw. x 0,55 EUR = 1.888 EUR					
674000	Personalabrechnungsverfahren dvv.Personal, dvv Formularserver					
	<b>Ausgaben Abschnitt 02</b>		<b>224.400</b>	<b>219.000</b>	<b>207.171</b>	
	<b>Einnahmen Abschnitt 02</b>		<b>2.500</b>	<b>2.500</b>	<b>2.391</b>	
	<b>Zuschussbedarf</b>		<b>221.900</b>	<b>216.500</b>	<b>204.780</b>	
	<b>Überschuss</b>		<b>0</b>	<b>0</b>	<b>0</b>	

- 65 -  
Verwaltungshaushalt 2015

Einzelplan 0 Allgemeine Verwaltung

Unterabschnitt 0300 Finanzverwaltung

**0300**

Haushaltsstelle			Haushaltsansatz		Rechnungs- ergebnis	Bew.
Nr.	Bezeichnung	HH- Vermerk	2015 EUR	2014 EUR	2013 EUR	Stelle
1	2	3	4	5	6	7
<b>1.0300</b>	<b>Einnahmen</b>					
151000	Kostenersätze		0	0	30	100
165000	Personalkostenerstattung Zweckverband		3.500	3.700	3.292	100
169000	Personal- und Sachleistungen		26.700	24.500	29.295	100
260000	Bußgelder		0	0	50	100
261000	Säumniszuschläge/Vollverzinsung Gew.st.		2.000	2.000	5.452	100
	<b>Einnahmen Unterabschnitt 0300</b>		<b>32.200</b>	<b>30.200</b>	<b>38.120</b>	
<b>1.0300</b>	<b>Ausgaben</b>					
410000	Besoldung der Beamten	SN	48.500	47.000	43.843	100
414000	Vergütungen der Beschäftigten	SN	37.300	37.400	37.950	100
430000	Beiträge zur Versorgungskasse für Beamte	SN	25.000	24.400	23.766	100
434000	Beiträge zur Versorgungskasse für Beschäft.	SN	3.400	4.100	3.420	100
444000	Beiträge zur gesetzl. Sozialvers. für Bes	SN	7.600	9.400	7.655	100
450000	Beihilfen, Unterstützung u. dgl.	SN	12.000	12.000	12.005	100
454000	Beihilfe für Angestellte, übrige Personal	SN	0	1.800	0	100
520000	Erwerb von beweglichen Sachen		300	300	0	100
521000	Unterhaltung von beweglichen Sachen		100	100	0	100
562000	Aus- und Fortbildung, Umschulung		800	1.000	560	100
650000	Bürobedarf		300	300	159	100
651000	Bücher, Zeitschriften, Ergänzungsliefer.		1.300	1.300	1.340	100
654000	Dienstreisen		300	400	167	100
655000	Beitreibungs- u. Vollstreckungskosten		100	100	0	100
658000	Sonstige Geschäftsausgaben		2.000	1.300	1.170	100
661000	Mitgliedsbeiträge an Verbände und Vereine		100	100	20	100
674000	Kosten EDV-Finanzverfahren an RZ		11.700	10.500	11.718	100
842000	Vollverzinsung Gewerbesteuer		1.000	1.000	1.394	100
	<b>Ausgaben Unterabschnitt 0300</b>		<b>151.800</b>	<b>152.500</b>	<b>145.167</b>	
	<b>Einnahmen Unterabschnitt 0300</b>		<b>32.200</b>	<b>30.200</b>	<b>38.120</b>	
	<b>Zuschussbedarf</b>		<b>119.600</b>	<b>122.300</b>	<b>107.047</b>	
	<b>Überschuss</b>		<b>0</b>	<b>0</b>	<b>0</b>	
	Erläuterungen:					
165000	Erstattung für die kaufmännische Betreuung des Zweckverbandes Wassergewinnung/ Wasseraufbereitung Ortenberg/Ohlsbach durch die Gemeinde Ortenberg					
169000	Verwaltungskostenbeitrag: Wasserversorgung / Abwasserbeseitigung Innere Verrechnung Gegenbuchung bei 1.7000.679000 / 1.8150.679000, Personal- und Sachleistungen an SoNO					
674000	EDV-Kosten für die Nutzung des Finanzwesenverfahrens SAP (8.600 EUR), Veranlagungsverfahren für Grundsteuer, Gewerbesteuer und Hundesteuer (2.200 EUR), Lizenzgebühren Ebsec (900 EUR)					
	<b>Ausgaben Abschnitt 03</b>		<b>151.800</b>	<b>152.500</b>	<b>145.167</b>	
	<b>Einnahmen Abschnitt 03</b>		<b>32.200</b>	<b>30.200</b>	<b>38.120</b>	
	<b>Zuschussbedarf</b>		<b>119.600</b>	<b>122.300</b>	<b>107.047</b>	
	<b>Überschuss</b>		<b>0</b>	<b>0</b>	<b>0</b>	

Einzelplan 0 Allgemeine Verwaltung

Unterabschnitt 0500 Standesamt

**0500**

Haushaltsstelle			Haushaltsansatz		Rechnungs- ergebnis	Bew.
Nr.	Bezeichnung	HH- Vermerk	2015 EUR	2014 EUR	2013 EUR	Stelle
1	2	3	4	5	6	7
<b>1.0500</b>	<b>Einnahmen</b>					
100000	Verwaltungsgebühren		8.500	7.000	8.609	100
140000	Miete Malerturm		6.000	5.000	5.700	100
	<b>Einnahmen Unterabschnitt 0500</b>		<b>14.500</b>	<b>12.000</b>	<b>14.309</b>	
<b>1.0500</b>	<b>Ausgaben</b>					
410000	Besoldung der Beamten	SN	21.900	16.200	15.800	100
414000	Vergütungen der Beschäftigten	SN	6.800	7.000	2.012	100
430000	Beiträge zur Versorgungskasse für Beamte	SN	8.000	5.900	5.678	100
434000	Beiträge zur Versorgungskasse f. Beschäfti	SN	700	600	172	100
444000	Beiträge zur gesetzl. f. Beschäftigte	SN	1.400	1.300	415	100
450000	Beihilfen, Unterstützung u. dgl.	SN	1.400	1.100	1.020	100
500000	Unterhaltung Grundstücke u. baul. Anlagen		10.000	10.000	598	100
520000	Erwerb von beweglichen Sachen		1.000	200	0	100
521000	Unterhaltung von beweglichen Sachen		200	200	0	100
543000	Bewirtschaftung: Gas		700	700	434	100
546000	Bewirtschaftung: Sonstiges		400	200	200	100
562000	Aus- und Fortbildung, Umschulung		1.700	200	1.367	100
650000	Bürobedarf		1.000	1.000	1.542	100
651000	Bücher, Zeitschriften, Ergänzungsliefer.		600	500	434	100
654000	Dienstreisen		400	100	337	100
661000	Mitgliedsbeiträge an Verbände und Vereine		100	100	50	100
668000	Vermischte Ausgaben		100	100	15	100
674000	Kosten EDV-Verfahren an RZ f. Autista		3.100	2.800	2.513	100
679300	Arbeitsleistungen des Bauhofes		1.000	1.000	0	100
	<b>Ausgaben Unterabschnitt 0500</b>		<b>60.500</b>	<b>49.200</b>	<b>32.589</b>	
	<b>Einnahmen Unterabschnitt 0500</b>		<b>14.500</b>	<b>12.000</b>	<b>14.309</b>	
	<b>Zuschussbedarf</b>		<b>46.000</b>	<b>37.200</b>	<b>18.280</b>	
	<b>Überschuss</b>		<b>0</b>	<b>0</b>	<b>0</b>	
	Erläuterungen:					
500000	Treppenaufgang Malerturm, etc.					
562000	2-wöchiger Standesamtslehrgang					
650000	Anschaffung Stammbücher					
674000	EDV-Kosten: Lizenz und Wartung für Autista					

Einzelplan 0 Allgemeine Verwaltung

Unterabschnitt 0520 Wahlen

**0520**

Haushaltsstelle			Haushaltsansatz		Rechnungs- ergebnis	Bew. Stelle
Nr.	Bezeichnung	HH- Vermerk	2015 EUR	2014 EUR	2013 EUR	
1	2	3	4	5	6	7
<b>1.0520</b>	<b>Einnahmen</b>					
160000	Erstattungen für Ausgaben des VwH v. Bund		0	1.000	1.838	100
	<b>Einnahmen Unterabschnitt 0520</b>		<b>0</b>	<b>1.000</b>	<b>1.838</b>	
<b>1.0520</b>	<b>Ausgaben</b>					
520000	Erwerb von beweglichen Sachen		0	1.000	0	100
658000	Kosten Wahlen		0	3.600	1.680	100
	<b>Ausgaben Unterabschnitt 0520</b>		<b>0</b>	<b>4.600</b>	<b>1.680</b>	
	<b>Einnahmen Unterabschnitt 0520</b>		<b>0</b>	<b>1.000</b>	<b>1.838</b>	
	<b>Zuschussbedarf</b>		<b>0</b>	<b>3.600</b>	<b>0</b>	
	<b>Überschuss</b>		<b>0</b>	<b>0</b>	<b>159</b>	
	<b>Ausgaben Abschnitt 05</b>		<b>60.500</b>	<b>53.800</b>	<b>34.268</b>	
	<b>Einnahmen Abschnitt 05</b>		<b>14.500</b>	<b>13.000</b>	<b>16.147</b>	
	<b>Zuschussbedarf</b>		<b>46.000</b>	<b>40.800</b>	<b>18.121</b>	
	<b>Überschuss</b>		<b>0</b>	<b>0</b>	<b>0</b>	

Einzelplan 0 Allgemeine Verwaltung

Unterabschnitt 0600 Elektronische Datenverarbeitungsanlage (EDV)

**0600**

Haushaltsstelle			Haushaltsansatz		Rechnungs- ergebnis	Bew. Stelle
Nr.	Bezeichnung	HH- Vermerk	2015 EUR	2014 EUR	2013 EUR	
1	2	3	4	5	6	7
<b>1.0600</b>	<b>Ausgaben</b>					
520000	Erwerb von beweglichen Sachen		1.500	1.500	614	100
521000	Unterhaltung EDV-Geräte		2.000	1.500	1.930	100
523000	Pflege Homepage		200	200	454	100
525000	EDV-Betreuung durch RZ		10.500	9.600	9.334	100
	<b>Ausgaben Unterabschnitt 0600</b>		<b>14.200</b>	<b>12.800</b>	<b>12.332</b>	
	<b>Einnahmen Unterabschnitt 0600</b>		<b>0</b>	<b>0</b>	<b>0</b>	
	<b>Zuschussbedarf</b>		<b>14.200</b>	<b>12.800</b>	<b>12.332</b>	
	<b>Überschuss</b>		<b>0</b>	<b>0</b>	<b>0</b>	
	<b>Ausgaben Abschnitt 06</b>		<b>14.200</b>	<b>12.800</b>	<b>12.332</b>	
	<b>Zuschussbedarf</b>		<b>14.200</b>	<b>12.800</b>	<b>12.332</b>	
	<b>Überschuss</b>		<b>0</b>	<b>0</b>	<b>0</b>	

Einzelplan 0 Allgemeine Verwaltung

Unterabschnitt 0800 Einrichtungen für Verwaltungsangehörige

**0800**

Haushaltsstelle			Haushaltsansatz		Rechnungs- ergebnis	Bew. Stelle
Nr.	Bezeichnung	HH- Vermerk	2015 EUR	2014 EUR	2013 EUR	
1	2	3	4	5	6	7
<b>1.0800</b>	<b>Ausgaben</b>					
563000	Betriebsarzt, Arbeitssicherheitsdienst		1.500	800	509	100
578000	Sachaufwand		3.000	3.000	3.758	100
655000	Stellenbewertungen		0	0	3.644	100
	<b>Ausgaben Unterabschnitt 0800</b>		<b>4.500</b>	<b>3.800</b>	<b>7.911</b>	
	<b>Einnahmen Unterabschnitt 0800</b>		<b>0</b>	<b>0</b>	<b>0</b>	
	<b>Zuschussbedarf</b>		<b>4.500</b>	<b>3.800</b>	<b>7.911</b>	
	<b>Überschuss</b>		<b>0</b>	<b>0</b>	<b>0</b>	
	Erläuterungen:					
578000	Betriebsausflug, Weihnachtsfeier					
	<b>Ausgaben Abschnitt 08</b>		<b>4.500</b>	<b>3.800</b>	<b>7.911</b>	
	<b>Zuschussbedarf</b>		<b>4.500</b>	<b>3.800</b>	<b>7.911</b>	
	<b>Überschuss</b>		<b>0</b>	<b>0</b>	<b>0</b>	
	<b>Ausgaben Einzelplan 0</b>		<b>663.500</b>	<b>627.400</b>	<b>582.025</b>	
	<b>Einnahmen Einzelplan 0</b>		<b>59.200</b>	<b>45.700</b>	<b>56.658</b>	
	<b>Zuschussbedarf</b>		<b>604.300</b>	<b>581.700</b>	<b>525.367</b>	
	<b>Überschuss</b>		<b>0</b>	<b>0</b>	<b>0</b>	

- 70 -  
Verwaltungshaushalt 2015

Einzelplan 1 Öffentliche Sicherheit und Ordnung

Unterabschnitt 1100 Öffentliche Ordnung

**1100**

Haushaltsstelle			Haushaltsansatz		Rechnungs- ergebnis	Bew. Stelle
Nr.	Bezeichnung	HH- Vermerk	2015 EUR	2014 EUR	2013 EUR	
1	2	3	4	5	6	7
<b>1.1100</b>	<b>Einnahmen</b>					
100000	Verwaltungsgebühren		4.000	4.000	4.399	100
100100	Verwaltungsgebühren Ausweise und Pässe		17.000	19.000	15.526	100
	<b>Einnahmen Unterabschnitt 1100</b>		<b>21.000</b>	<b>23.000</b>	<b>19.926</b>	
<b>1.1100</b>	<b>Ausgaben</b>					
414000	Vergütungen der Beschäftigten	SN	32.800	32.000	31.029	100
434000	Beiträge zur Versorgungskasse für Beschäf	SN	3.000	2.900	2.843	100
444000	Beiträge zur gesetzl. Sozialvers. für Bes	SN	6.600	6.400	6.200	100
450000	Beihilfen, Unterstützung u. dgl.	SN	100	100	4	100
520000	Erwerb von beweglichen Sachen		200	200	0	100
521000	Unterhaltung von beweglichen Sachen		100	200	0	100
562000	Aus- und Fortbildung, Umschulung		200	200	0	100
650000	Bürobedarf		15.000	16.500	13.018	100
651000	Bücher, Zeitschriften, Ergänzungslief.		100	200	0	100
654000	Dienstreisen		100	100	0	100
668000	Vermischte Ausgaben		100	100	0	100
671000	Erstatt. Verw.- u. Betriebsaufwand Land		1.500	1.500	1.228	100
674000	Kostenerstattung an RZ		2.900	2.900	2.577	100
716000	Beitrag an Tierschutzverein Offenburg		2.000	2.000	1.068	100
	<b>Ausgaben Unterabschnitt 1100</b>		<b>64.700</b>	<b>65.300</b>	<b>57.965</b>	
	<b>Einnahmen Unterabschnitt 1100</b>		<b>21.000</b>	<b>23.000</b>	<b>19.926</b>	
	<b>Zuschussbedarf</b>		<b>43.700</b>	<b>42.300</b>	<b>38.040</b>	
	<b>Überschuss</b>		<b>0</b>	<b>0</b>	<b>0</b>	
	Erläuterungen:					
100000	Fischereischeine, Gewerbean- und abmeldungen, Gestattungen, Sperrzeitverkürzungen, Führungszeugnisse, Führerscheinanträge, Fundsachenausgaben					
100100	Ausweise und Pässe					
650000	Beschaffung Personalausweise und Pässe					
671000	Weiterleitung der Gebührenanteile für Führungszeugnisse und Auskünfte aus dem Gewerbezentralregister, Weiterleitung der Fischereiabgabe					
674000	EDV-Kosten: Gewerberegisterverfahren (800 EUR), Nutzung Digant (2.100 EUR)					
716000	Beitrag zur Unterbringung von Fundtieren Tierschutzverein Offenburg e.V.					

Einzelplan 1 Öffentliche Sicherheit und Ordnung

Unterabschnitt 1110 Meldewesen

**1110**

Haushaltsstelle			Haushaltsansatz		Rechnungs- ergebnis	Bew. Stelle
Nr.	Bezeichnung	HH- Vermerk	2015 EUR	2014 EUR	2013 EUR	
1	2	3	4	5	6	7
<b>1.1110</b>	<b>Einnahmen</b>					
100000	Verwaltungsgebühren		1.300	1.300	1.219	100
	<b>Einnahmen Unterabschnitt 1110</b>		<b>1.300</b>	<b>1.300</b>	<b>1.219</b>	
<b>1.1110</b>	<b>Ausgaben</b>					
414000	Vergütungen der Beschäftigten	SN	21.900	20.900	21.084	100
434000	Beiträge zur Versorgungskasse für Beschäf	SN	2.000	1.900	1.862	100
444000	Beiträge zur gesetzl. Sozialvers. für Bes	SN	4.400	4.300	4.226	100
450000	Beihilfen, Unterstützung u. dgl.	SN	100	100	2	100
520000	Erwerb von beweglichen Sachen		200	200	0	100
521000	Unterhaltung von beweglichen Sachen		100	200	0	100
562000	Aus- und Fortbildung, Umschulung		200	200	230	100
650000	Bürobedarf		200	200	159	100
654000	Dienstreisen		100	100	47	100
674000	Kostenerstattung an Rechenzentrum		6.500	6.400	6.310	100
	<b>Ausgaben Unterabschnitt 1110</b>		<b>35.700</b>	<b>34.500</b>	<b>33.920</b>	
	<b>Einnahmen Unterabschnitt 1110</b>		<b>1.300</b>	<b>1.300</b>	<b>1.219</b>	
	<b>Zuschussbedarf</b>		<b>34.400</b>	<b>33.200</b>	<b>32.701</b>	
	<b>Überschuss</b>		<b>0</b>	<b>0</b>	<b>0</b>	
	Erläuterungen:					
100000	Meldeauskünfte, Meldebestätigungen					
674000	EDV-Kosten: Einwohnermeldewesenprogramm Lewis und dvv Glearingcenter (5.400 EUR), dvv Meldeportal (1.100 EUR)					



Einzelplan 1 Öffentliche Sicherheit und Ordnung

Unterabschnitt 1170 Grundbuchamt

**1170**

Haushaltsstelle			Haushaltsansatz		Rechnungs- ergebnis	Bew.
Nr.	Bezeichnung	HH- Vermerk	2015 EUR	2014 EUR	2013 EUR	Stelle
1	2	3	4	5	6	7
<b>1.1170</b>	<b>Einnahmen</b>					
110000	Beglaubigungsgebühren		1.500	1.500	1.996	100
161000	Erstattung Grundbuchratschreiber		7.800	14.700	14.775	100
	<b>Einnahmen Unterabschnitt 1170</b>		<b>9.300</b>	<b>16.200</b>	<b>16.771</b>	
<b>1.1170</b>	<b>Ausgaben</b>					
410000	Besoldung der Beamten	SN	5.500	26.700	26.098	100
430000	Beiträge zur Versorgungskasse für Beamte	SN	2.700	17.800	17.418	100
450000	Beihilfen, Unterstützung u. dgl.	SN	400	1.700	1.700	100
520000	Erwerb von beweglichen Sachen		0	200	0	100
521000	Unterhaltung von beweglichen Sachen		100	200	0	100
525000	Betreuungskosten elektr. Grundbuch		0	4.000	3.595	100
650000	Bürobedarf		200	300	15	100
651000	Bücher, Zeitschriften, Ergänzungsliefer.		0	200	119	100
654000	Dienstreisen		0	100	0	100
668000	Vermischte Ausgaben		200	0	0	100
	<b>Ausgaben Unterabschnitt 1170</b>		<b>9.100</b>	<b>51.200</b>	<b>48.945</b>	
	<b>Einnahmen Unterabschnitt 1170</b>		<b>9.300</b>	<b>16.200</b>	<b>16.771</b>	
	<b>Zuschussbedarf</b>		<b>0</b>	<b>35.000</b>	<b>32.174</b>	
	<b>Überschuss</b>		<b>200</b>	<b>0</b>	<b>0</b>	
	Erläuterungen:					
161000	Aufhebung des Grundbuchamtes zum 05.01.2015: Entschädigung der Gemeinde für die Führung des Grundbuchs: elektronisch erfasste Grundbuchblätter: ca. 1.598 x 6 EUR pro Grundbuchblatt = 9.588 EUR ./. Kosten der Überführung in die aktuelle Programmversion: 1.696 EUR = 7.891 EUR					
	<b>Ausgaben Abschnitt 11</b>		<b>109.500</b>	<b>151.000</b>	<b>140.831</b>	
	<b>Einnahmen Abschnitt 11</b>		<b>31.600</b>	<b>40.500</b>	<b>37.916</b>	
	<b>Zuschussbedarf</b>		<b>77.900</b>	<b>110.500</b>	<b>102.915</b>	
	<b>Überschuss</b>		<b>0</b>	<b>0</b>	<b>0</b>	

Einzelplan 1 Öffentliche Sicherheit und Ordnung

Unterabschnitt 1300 Feuerschutz

**1300**

Haushaltsstelle			Haushaltsansatz		Rechnungs- ergebnis	Bew.
Nr.	Bezeichnung	HH- Vermerk	2015 EUR	2014 EUR	2013 EUR	Stelle
1	2	3	4	5	6	7
<b>1.1300</b>	<b>Einnahmen</b>					
150000	Sonstige Verw.-und Betriebseinnahmen		1.000	1.000	4.206	100
153000	Schadenersätze		0	0	207	100
157000	Vermischte Einnahmen		0	0	480	100
171000	Zuweisungen vom Land		4.000	4.300	4.250	100
171200	Zuweisungen vom Land Jugendfeuerwehr		700	400	612	100
177000	Zuschüsse von priv. Unternehmen		0	0	300	100
	<b>Einnahmen Unterabschnitt 1300</b>		<b>5.700</b>	<b>5.700</b>	<b>10.055</b>	
<b>1.1300</b>	<b>Ausgaben</b>					
400000	Aufwendungen für ehrenamtl.Tätigkeit	SN	1.600	1.600	1.560	100
414000	Vergütungen der Beschäftigten	SN	2.000	1.500	1.387	100
434000	Beiträge zur Versorgungskasse f. Beschäfti	SN	100	100	71	100
444000	Beiträge zur gesetzl. Sozialvers. f. Besc	SN	600	300	333	100
500000	Unterhaltung Grundstücke u. baul. Anlagen		2.000	3.500	3.449	100
502000	Unterhaltung: Heizung		2.500	0	0	100
520000	Erwerb von beweglichen Sachen		3.000	6.100	2.015	100
521000	Unterhaltung von beweglichen Sachen		1.500	1.300	2.541	100
522000	Lösch u. Einsatzmittel		800	600	289	100
540000	Bewirtschaftung: Strom		1.300	1.300	1.058	100
541000	Gebäude- und Grundstücksversicherungen		1.900	2.300	2.247	100
542000	Bewirtschaftung: Wasser/Abwasser		300	300	190	100
543000	Bewirtschaftung: Gas		2.000	2.000	2.126	100
545000	Bewirtschaftung: Wasch- und Reinigungsm.		300	300	215	100
546000	Bewirtschaftung: Sonstiges		200	200	0	100
550000	Haltung von Fahrzeugen		11.500	10.000	2.885	100
551000	Kfz Versicherungen u. Steuern		1.700	1.500	1.436	100
552000	Treibstoff für Fahrzeuge		1.200	1.200	986	100
560000	Dienst- und Schutzkleidung		12.400	4.400	6.051	100
560100	Persönl. Schutzausrüst. Jugendfeuerwehr		600	600	188	100
560200	Reinigung der Dienst- u. Schutzkleidung		500	500	0	100
562000	Aus- u. Fortbildung (Lohnausfallkosten)		1.000	2.000	4.686	100
562100	Aus- u. Fortbildung (Lehrgangskosten)		3.100	3.100	1.221	100
562200	Kostenbeteiligung für Führerscheine		3.600	0	1.892	100
640000	Steuern, Versicherungen, Schadensfälle		4.500	3.900	3.726	100
650000	Bürobedarf		100	100	296	100
651000	Bücher, Zeitschriften, Ergänzungslieferun		400	400	0	100
652000	Telefongebühren		200	200	185	100
654000	Dienstreisen		100	100	0	100
658000	Sonstige Geschäftsausgaben (G26 Unters.)		3.000	1.200	2.250	100
661000	Mitgliedsbeitrag Feuerwehrverband		400	400	350	100
668000	Vermischte Ausgaben		1.500	1.400	1.317	100
669000	Gebühren GEZ		100	100	72	100
672000	Umlage für digitale Alarmierung		300	300	291	100
672100	Erstattung an örtliche Träger		2.000	2.000	6.694	100
672200	Kostenersatz Wartung Atemschutzger. etc.		3.500	3.500	5.664	100
672300	Kostenersatz Schlauchpool		2.500	2.500	3.125	100
679210	Sachzuwendung: Löschwasser als i.V.		300	300	367	100
679300	Arbeitsleistungen des Bauhofes		3.000	3.000	3.756	100
704000	Zuschuss an Feuerwehrekasse		700	700	750	100
	<b>Ausgaben Unterabschnitt 1300</b>		<b>78.300</b>	<b>64.800</b>	<b>65.668</b>	
	<b>Einnahmen Unterabschnitt 1300</b>		<b>5.700</b>	<b>5.700</b>	<b>10.055</b>	
	<b>Zuschussbedarf</b>		<b>72.600</b>	<b>59.100</b>	<b>55.614</b>	
	<b>Überschuss</b>		<b>0</b>	<b>0</b>	<b>0</b>	
	Erläuterungen:					
171000	Pauschale Förderung des Landes; 85 EUR je aktivem Feuerwehrangehörigen 47 Feuerwehrleute x 85 EUR = 3.995 EUR					

Einzelplan 1 Öffentliche Sicherheit und Ordnung

Unterabschnitt 1300 Feuerschutz

**1300**

Haushaltsstelle			Haushaltsansatz		Rechnungs- ergebnis	Bew. Stelle
Nr.	Bezeichnung	HH- Vermerk	2015 EUR	2014 EUR	2013 EUR	
1	2	3	4	5	6	7
171200	Landeszuschuss für Jugendfeuerwehr: 20 Feuerwehrleute x 36 EUR = 720 EUR					
520000	Ersatzbeschaffung von 5 Funkmeldeempfänger, 1 Schlauchtragekorb, 4 Strahler für MTW, 1 Ladegerät für Batterien					
541000	Gebäudeversicherung, Haftpflichtversicherung, Schlüsselverlustversicherung, Pauschale Sachversicherung Inventar					
551000	KFZ-Haftpflichtversicherung OG-FO 106, StLF 10/6 OG-FO 19, MTW OG-LF 86, LF 8/6 OG-SN 134, Anhänger					
560000	Pauschalbetrag: 2.000 EUR Einkleidung 2 neue Mitglieder: 2.400 EUR neue Dienstuniform: 20 St. x 400 = 8.000 EUR					
562100	Grundausbildung mit integr. Sprechfunkerausb., Maschinenlehrgang, Jugendgruppenleiter Truppführerausbildung, Ausbildung im Brandcontainer, Atemschutzstrecke					
640000	Unfallversicherung: Feuerwehr, Spielmannszug, Lohnerstattung Dienstschaden Haftpflicht Gesetzliche Unfallversicherung: 3.432 Einw. x 0,66 EUR = 2.265 EUR					
668000	Übernahme der Kosten für den Aufenthalt im Feuerwehrhotel Sankt Florian, Verzehrgutscheine der Gemeinde für die Generalversammlung und die Jahreshauptprobe in Höhe von 5,50 EUR pro Feuerwehrmann					
672000	Einrichtung der digitalen Alarmierung für Feuerwehren im Ortenaukreis in der neuen integrierten Leitstelle Ortenau Die Durchführung der Investitionen erfolgt federführend durch den Ortenaukreis					
672200	Wartung Atemschutzgeräte, Masken, Flaschen					
672300	Schlauchpool: Druck-/Dichtigkeitsprüfung der Schläuche nach GUV-G					
	<b>Ausgaben Abschnitt 13</b>		<b>78.300</b>	<b>64.800</b>	<b>65.668</b>	
	<b>Einnahmen Abschnitt 13</b>		<b>5.700</b>	<b>5.700</b>	<b>10.055</b>	
	<b>Zuschussbedarf</b>		<b>72.600</b>	<b>59.100</b>	<b>55.614</b>	
	<b>Überschuss</b>		<b>0</b>	<b>0</b>	<b>0</b>	
	<b>Ausgaben Einzelplan 1</b>		<b>187.800</b>	<b>215.800</b>	<b>206.499</b>	
	<b>Einnahmen Einzelplan 1</b>		<b>37.300</b>	<b>46.200</b>	<b>47.971</b>	
	<b>Zuschussbedarf</b>		<b>150.500</b>	<b>169.600</b>	<b>158.528</b>	
	<b>Überschuss</b>		<b>0</b>	<b>0</b>	<b>0</b>	

Einzelplan 2 Schulen  
Unterabschnitt 2110 Grundschulen

**2110**

Haushaltsstelle			Haushaltsansatz		Rechnungs- ergebnis	Bew.
Nr.	Bezeichnung	HH- Vermerk	2015 EUR	2014 EUR	2013 EUR	Stelle
1	2	3	4	5	6	7
<b>1.2110</b>	<b>Einnahmen</b>					
110100	Benutzungsgebühren Gymnastikhalle		300	800	354	100
140000	Mieten und Pachten		1.000	700	680	100
157000	Vermischte Einnahmen		0	0	1.188	100
171000	Zuweisungen vom Land (Sachkostenbeitrag)		3.000	24.600	39.166	100
177000	Zuschüsse von priv. Unternehmen		0	0	600	100
	<b>Einnahmen Unterabschnitt 2110</b>		<b>4.300</b>	<b>26.100</b>	<b>41.987</b>	
<b>1.2110</b>	<b>Ausgaben</b>					
414000	Vergütungen der Beschäftigten	SN	49.000	66.400	70.283	100
434000	Beiträge zur Versorgungskasse für Beschäf	SN	5.600	5.500	5.993	100
444000	Beiträge zur gesetzl. Sozialvers. für Bes	SN	9.400	12.300	14.935	100
450000	Beihilfen, Unterstützung u. dgl.	SN	100	100	6	100
500000	Unterhaltung Grundstücke u. baul. Anlagen		8.000	9.000	6.664	100
520000	Erwerb von beweglichen Sachen		2.000	2.000	980	100
521000	Unterhaltung von beweglichen Sachen		2.000	2.000	1.035	100
521100	Wartungspauschale Kopiergerät		1.800	1.800	1.776	100
522000	Erwerb von EDV-Geräten		500	500	930	100
522100	Unterhaltung von EDV-Geräten		1.000	1.000	113	100
522200	Kosten für Schulsoftware		1.500	1.500	1.522	100
523000	Pflege Homepage		1.200	0	0	100
530100	Leasing Kopiergerät		2.000	2.000	0	100
540000	Bewirtschaftung: Strom		8.000	8.500	8.029	100
541000	Gebäude- und Grundstücksversicherungen		7.800	7.600	7.435	100
542000	Bewirtschaftung: Wasser/Abwasser		2.500	2.000	2.446	100
543000	Bewirtschaftung: Gas		12.000	10.900	8.380	100
544000	Bewirtschaftung: Müllabfuhr		800	900	757	100
545000	Bewirtschaftung: Wasch- und Reinigungsm.		2.500	2.800	2.861	100
546000	Bewirtschaftung: Sonstiges		2.000	3.000	2.494	100
560000	Dienst- und Schutzkleidung		200	200	107	100
562000	Aus- und Fortbildung, Umschulung		200	200	226	100
572000	Städtepartnerschaft		2.300	800	771	100
591000	Lehr- u. Unterrichtsmittel		3.500	4.200	3.426	100
592000	Lernmittel		4.000	5.100	4.692	100
593000	Unterrichtsmaterial: Papier- u. Kopierm.		1.400	1.400	954	100
595000	Schülerveranstaltungen, Schullandheim		500	500	286	100
599200	Sachkosten: WRS Montagnachmittagsunt.		0	600	640	100
640000	Steuern, Versicherungen, Schadensfälle		15.300	14.900	14.443	100
650000	Bürobedarf		2.000	2.000	2.476	100
651000	Bücher, Zeitschriften, Ergänzungslief.		500	500	274	100
652000	Telefongebühren		1.400	1.400	1.288	100
652100	Portoausgaben		100	100	39	100
654000	Dienstreisen		100	100	0	100
668000	Vermischte Ausgaben		2.000	1.800	1.084	100
669000	Pauschale Gebühren Gema + Gez		100	200	87	100
679200	Benutzung Sporthalle als i.V.		6.000	8.000	6.174	100
679300	Arbeitsleistungen des Bauhofes		40.000	15.000	12.531	100
700200	Zuschuss SoNO Mittagspauenaufsicht WRS		0	8.700	5.498	100
716000	Betreuung von Werkrealschülern durch VHS		0	4.600	5.233	100
	<b>Ausgaben Unterabschnitt 2110</b>		<b>199.300</b>	<b>210.100</b>	<b>196.869</b>	
	<b>Einnahmen Unterabschnitt 2110</b>		<b>4.300</b>	<b>26.100</b>	<b>41.987</b>	
	<b>Zuschussbedarf</b>		<b>195.000</b>	<b>184.000</b>	<b>154.882</b>	
	<b>Überschuss</b>		<b>0</b>	<b>0</b>	<b>0</b>	
	Erläuterungen:					
140000	Dachflächenvermietung Photovoltaikanlage, Stellplatzmiete für Altkleidercontainer					
171000	Sachkostenbeitrag:					

Einzelplan 2 Schulen  
Unterabschnitt 2110 Grundschulen

**2110**

Haushaltsstelle			Haushaltsansatz		Rechnungs- ergebnis	Bew. Stelle
Nr.	Bezeichnung	HH- Vermerk	2015 EUR	2014 EUR	2013 EUR	
1	2	3	4	5	6	7
	3 Inklusionsschüler: 3.500 EUR					
523000	Aufbau einer neuen Schulhomepage					
541000	Pauschale Sachversicherungen Inventar Gebäudeversicherung Schlüsselverlustversicherung					
546000	Fensterreinigung, Sonstiges					
640000	Gesetzliche Unfallversicherung 3.432 Einw. x 4,38 EUR = 15.032 EUR					
	<b>Ausgaben Abschnitt 21</b>		<b>199.300</b>	<b>210.100</b>	<b>196.869</b>	
	<b>Einnahmen Abschnitt 21</b>		<b>4.300</b>	<b>26.100</b>	<b>41.987</b>	
	<b>Zuschussbedarf</b>		<b>195.000</b>	<b>184.000</b>	<b>154.882</b>	
	<b>Überschuss</b>		<b>0</b>	<b>0</b>	<b>0</b>	

Einzelplan 2 Schulen  
 Unterabschnitt 2210 Realschulen

**2210**

Haushaltsstelle			Haushaltsansatz		Rechnungs- ergebnis	Bew. Stelle
Nr.	Bezeichnung	HH- Vermerk	2015 EUR	2014 EUR	2013 EUR	
1	2	3	4	5	6	7
<b>1.2210</b>	<b>Ausgaben</b>					
672000	Betriebs- u. Kapitalumlage an Stadt OG		0	29.200	27.404	100
	<b>Ausgaben Unterabschnitt 2210</b>		<b>0</b>	<b>29.200</b>	<b>27.404</b>	
	<b>Einnahmen Unterabschnitt 2210</b>		<b>0</b>	<b>0</b>	<b>0</b>	
	<b>Zuschussbedarf</b>		<b>0</b>	<b>29.200</b>	<b>27.404</b>	
	<b>Überschuss</b>		<b>0</b>	<b>0</b>	<b>0</b>	
	<b>Ausgaben Abschnitt 22</b>		<b>0</b>	<b>29.200</b>	<b>27.404</b>	
	<b>Zuschussbedarf</b>		<b>0</b>	<b>29.200</b>	<b>27.404</b>	
	<b>Überschuss</b>		<b>0</b>	<b>0</b>	<b>0</b>	

Einzelplan 2 Schulen  
 Unterabschnitt 2900 Schülerbeförderung

**2900**

Haushaltsstelle			Haushaltsansatz		Rechnungs- ergebnis	Bew. Stelle
Nr.	Bezeichnung	HH- Vermerk	2015 EUR	2014 EUR	2013 EUR	
1	2	3	4	5	6	7
<b>1.2900</b>	<b>Ausgaben</b>					
672000	Schülerbeförderung Werkrealschule Rebland		2.000	2.000	1.860	100
672100	Beförderungskosten für Werkrealschule		8.000	5.500	9.940	100
	<b>Ausgaben Unterabschnitt 2900</b>		<b>10.000</b>	<b>7.500</b>	<b>11.800</b>	
	<b>Einnahmen Unterabschnitt 2900</b>		<b>0</b>	<b>0</b>	<b>0</b>	
	<b>Zuschussbedarf</b>		<b>10.000</b>	<b>7.500</b>	<b>11.800</b>	
	<b>Überschuss</b>		<b>0</b>	<b>0</b>	<b>0</b>	
	Erläuterungen:					
672100	Schülerbeförderungsvertrag: Beförderung der Schüler der Werkrealschule					

Einzelplan 2 Schulen

Unterabschnitt 2910 Betreuungsangebote an Schulen

**2910**

Haushaltsstelle			Haushaltsansatz		Rechnungs- ergebnis	Bew. Stelle
Nr.	Bezeichnung	HH- Vermerk	2015 EUR	2014 EUR	2013 EUR	
1	2	3	4	5	6	7
<b>1.2910</b>	<b>Einnahmen</b>					
110000	Benutzungsgebühren u. ähnliche Entgelte		4.500	4.000	4.938	100
130000	Einnahmen Mittagessen		4.000	8.000	9.976	100
170000	Zuschüsse vom Bund (Mittagessen WRS)		0	300	1.054	100
171100	Zuschüsse vom Land		8.700	10.800	10.836	100
	<b>Einnahmen Unterabschnitt 2910</b>		<b>17.200</b>	<b>23.100</b>	<b>26.804</b>	
<b>1.2910</b>	<b>Ausgaben</b>					
414000	Vergütungen der Beschäftigten		5.400	0	0	100
434000	Beiträge zur Versorgungskasse für Beschäf		300	0	0	100
444000	Beiträge zur gesetzl Sozialvers. für Besc		1.300	0	0	100
570000	Mittagessen		5.000	10.000	13.073	100
599000	Sachkosten: verlässliche Grundschule		700	700	396	100
599100	Sachkosten: Grundschulnachmittagsbetr.		500	500	72	100
700100	Zuschuss SoNO Nachmittagsbetr. Grundsch.		6.000	9.000	5.390	100
	<b>Ausgaben Unterabschnitt 2910</b>		<b>19.200</b>	<b>20.200</b>	<b>18.931</b>	
	<b>Einnahmen Unterabschnitt 2910</b>		<b>17.200</b>	<b>23.100</b>	<b>26.804</b>	
	<b>Zuschussbedarf</b>		<b>2.000</b>	<b>0</b>	<b>0</b>	
	<b>Überschuss</b>		<b>0</b>	<b>2.900</b>	<b>7.873</b>	
	Erläuterungen:					
110000	Gebühreneinnahmen für die verlässliche Grundschule					
171100	Zuschüsse vom Land: - verlässliche Grundschule: 10 Wochenstunden x 458 EUR = 4.580 EUR - Nachmittagsbetreuung Grundschule: 15 Wochenstunden x 275 EUR = 4.125 EUR					
700100	Zuschuss an Soziales Netzwerk Ortenberg für die flexible Nachmittagsbetreuung der Grundschüler (Mo.-Fr., 13.10 - 16.10 Uhr)					
	<b>Ausgaben Abschnitt 29</b>		<b>29.200</b>	<b>27.700</b>	<b>30.731</b>	
	<b>Einnahmen Abschnitt 29</b>		<b>17.200</b>	<b>23.100</b>	<b>26.804</b>	
	<b>Zuschussbedarf</b>		<b>12.000</b>	<b>4.600</b>	<b>3.927</b>	
	<b>Überschuss</b>		<b>0</b>	<b>0</b>	<b>0</b>	
	<b>Ausgaben Einzelplan 2</b>		<b>228.500</b>	<b>267.000</b>	<b>255.004</b>	
	<b>Einnahmen Einzelplan 2</b>		<b>21.500</b>	<b>49.200</b>	<b>68.791</b>	
	<b>Zuschussbedarf</b>		<b>207.000</b>	<b>217.800</b>	<b>186.213</b>	
	<b>Überschuss</b>		<b>0</b>	<b>0</b>	<b>0</b>	



- 80 -  
Verwaltungshaushalt 2015

Einzelplan 3 Wissenschaft, Forschung, Kulturpflege

Unterabschnitt 3000 Verwaltung kultureller Angelegenheiten

**3000**

Haushaltsstelle			Haushaltsansatz		Rechnungs- ergebnis	Bew. Stelle
Nr.	Bezeichnung	HH- Vermerk	2015 EUR	2014 EUR	2013 EUR	
1	2	3	4	5	6	7
<b>1.3000</b>	<b>Ausgaben</b>					
521000	Unterhaltung von beweglichen Sachen		0	200	0	100
679300	Arbeitsleistungen des Bauhofes		2.000	2.000	2.402	100
704000	Zuschüsse an Vereine		2.000	2.000	3.060	100
	<b>Ausgaben Unterabschnitt 3000</b>		<b>4.000</b>	<b>4.200</b>	<b>5.462</b>	
	<b>Einnahmen Unterabschnitt 3000</b>		<b>0</b>	<b>0</b>	<b>0</b>	
	<b>Zuschussbedarf</b>		<b>4.000</b>	<b>4.200</b>	<b>5.462</b>	
	<b>Überschuss</b>		<b>0</b>	<b>0</b>	<b>0</b>	
	Erläuterungen:					
704000	Geldzuwendung:					
	Dingeli-Spättle	200 EUR				
	Dingeli-Spättle Jubiläum	125 EUR				
	Freies Montenegro	200 EUR				
	Frauengemeinschaft St. Elisabeth	200 EUR				
	Frauentreff	200 EUR				
	VDK	<u>200 EUR</u>				
		1.125 EUR				
	Sachzuwendung:					
	kostenlose Festhallennutzung	875 EUR				
	<b>Ausgaben Abschnitt 30</b>		<b>4.000</b>	<b>4.200</b>	<b>5.462</b>	
	<b>Zuschussbedarf</b>		<b>4.000</b>	<b>4.200</b>	<b>5.462</b>	
	<b>Überschuss</b>		<b>0</b>	<b>0</b>	<b>0</b>	

- 81 -  
Verwaltungshaushalt 2015

Einzelplan 3 Wissenschaft, Forschung, Kulturpflege

Unterabschnitt 3200 Museen, Sammlungen, Ausstellungen

**3200**

Haushaltsstelle			Haushaltsansatz		Rechnungs- ergebnis	Bew. Stelle
Nr.	Bezeichnung	HH- Vermerk	2015 EUR	2014 EUR	2013 EUR	
1	2	3	4	5	6	7
<b>1.3200</b>	<b>Einnahmen</b>					
130000	Einnahmen aus Verkauf		0	0	152	100
177000	Zuschüsse von priv. Unternehmen		0	400	0	100
	<b>Einnahmen Unterabschnitt 3200</b>		<b>0</b>	<b>400</b>	<b>152</b>	
<b>1.3200</b>	<b>Ausgaben</b>					
541000	Gebäude- und Grundstücksversicherungen		900	800	750	100
575000	Veranstaltungen		1.200	1.400	652	100
	<b>Ausgaben Unterabschnitt 3200</b>		<b>2.100</b>	<b>2.200</b>	<b>1.402</b>	
	<b>Einnahmen Unterabschnitt 3200</b>		<b>0</b>	<b>400</b>	<b>152</b>	
	<b>Zuschussbedarf</b>		<b>2.100</b>	<b>1.800</b>	<b>1.250</b>	
	<b>Überschuss</b>		<b>0</b>	<b>0</b>	<b>0</b>	
	Erläuterungen:					
575000	Ausstellungen KIR					
	<b>Ausgaben Abschnitt 32</b>		<b>2.100</b>	<b>2.200</b>	<b>1.402</b>	
	<b>Einnahmen Abschnitt 32</b>		<b>0</b>	<b>400</b>	<b>152</b>	
	<b>Zuschussbedarf</b>		<b>2.100</b>	<b>1.800</b>	<b>1.250</b>	
	<b>Überschuss</b>		<b>0</b>	<b>0</b>	<b>0</b>	

Einzelplan 3 Wissenschaft, Forschung, Kulturpflege

Unterabschnitt 3320 Theater, Musikpflege

**3320**

Haushaltsstelle			Haushaltsansatz		Rechnungs- ergebnis	Bew. Stelle
Nr.	Bezeichnung	HH- Vermerk	2015 EUR	2014 EUR	2013 EUR	
1	2	3	4	5	6	7
<b>1.3320</b>	<b>Ausgaben</b>					
679300	Arbeitsleistungen des Bauhofes		500	1.000	214	100
679301	Arbeitsleist. Bauhof Winzerfest GVO/MV		0	400	0	100
704000	Zuschüsse an Vereine der Musikpflege		3.500	3.100	3.378	100
	<b>Ausgaben Unterabschnitt 3320</b>		<b>4.000</b>	<b>4.500</b>	<b>3.592</b>	
	<b>Einnahmen Unterabschnitt 3320</b>		<b>0</b>	<b>0</b>	<b>0</b>	
	<b>Zuschussbedarf</b>		<b>4.000</b>	<b>4.500</b>	<b>3.592</b>	
	<b>Überschuss</b>		<b>0</b>	<b>0</b>	<b>0</b>	
	Erläuterungen:					
679300	Arbeitsleistungen des Bauhofes an Vereine Musikverein: Schlossfest Gesangverein: Fontanalia					
704000	Geldzuwendung: Musikverein 2.300 EUR Gesangverein <u>300 EUR</u> 2.600 EUR  Sachzuwendung: kostenlose Nutzung der Festhalle 900 EUR					

Einzelplan 3 Wissenschaft, Forschung, Kulturpflege

Unterabschnitt 3330 Musikschulen

**3330**

Haushaltsstelle			Haushaltsansatz		Rechnungs- ergebnis	Bew. Stelle
Nr.	Bezeichnung	HH- Vermerk	2015 EUR	2014 EUR	2013 EUR	
1	2	3	4	5	6	7
<b>1.3330</b>	<b>Ausgaben</b>					
717000	Zuweisungen u. Zuschüsse an Private		1.000	1.000	0	100
	<b>Ausgaben Unterabschnitt 3330</b>		<b>1.000</b>	<b>1.000</b>	<b>0</b>	
	<b>Einnahmen Unterabschnitt 3330</b>		<b>0</b>	<b>0</b>	<b>0</b>	
	<b>Zuschussbedarf</b>		<b>1.000</b>	<b>1.000</b>	<b>0</b>	
	<b>Überschuss</b>		<b>0</b>	<b>0</b>	<b>0</b>	
	<b>Ausgaben Abschnitt 33</b>		<b>5.000</b>	<b>5.500</b>	<b>3.592</b>	
	<b>Zuschussbedarf</b>		<b>5.000</b>	<b>5.500</b>	<b>3.592</b>	
	<b>Überschuss</b>		<b>0</b>	<b>0</b>	<b>0</b>	

Einzelplan 3 Wissenschaft, Forschung, Kulturpflege

Unterabschnitt 3400 Heimat- und sonstige Kulturpflege

**3400**

Haushaltsstelle			Haushaltsansatz		Rechnungs- ergebnis	Bew. Stelle
Nr.	Bezeichnung	HH- Vermerk	2015 EUR	2014 EUR	2013 EUR	
1	2	3	4	5	6	7
<b>1.3400</b>	<b>Einnahmen</b>					
130000	Einnahmen aus Verkauf		300	300	995	100
157000	Vermischte Einnahmen		0	0	132	100
177000	Spenden von Privaten		0	0	4.508	100
	<b>Einnahmen Unterabschnitt 3400</b>		<b>300</b>	<b>300</b>	<b>5.635</b>	
<b>1.3400</b>	<b>Ausgaben</b>					
500000	Unterhaltung Grundstücke u. baul. Anlagen		2.000	3.000	483	100
520000	Erwerb von beweglichen Sachen		1.000	500	856	100
521000	Unterhaltung von beweglichen Sachen		300	300	0	100
540000	Bewirtschaftung: Strom (Schloßbeleucht.)		1.300	1.300	615	100
544000	Bewirtschaftung: Müllabfuhr		200	200	166	100
570000	Veröffentlichungen, Dokumentationen		0	0	176	100
640000	Steuern, Versicherungen, Schadensfälle		800	800	767	100
661000	Mitgliedsbeiträge an Verbände und Vereine		500	500	428	100
668000	Vermischte Ausgaben		100	100	0	100
679300	Arbeitsleistungen des Bauhofes		9.000	8.000	9.955	100
	<b>Ausgaben Unterabschnitt 3400</b>		<b>15.200</b>	<b>14.700</b>	<b>13.445</b>	
	<b>Einnahmen Unterabschnitt 3400</b>		<b>300</b>	<b>300</b>	<b>5.635</b>	
	<b>Zuschussbedarf</b>		<b>14.900</b>	<b>14.400</b>	<b>7.810</b>	
	<b>Überschuss</b>		<b>0</b>	<b>0</b>	<b>0</b>	
	<b>Ausgaben Abschnitt 34</b>		<b>15.200</b>	<b>14.700</b>	<b>13.445</b>	
	<b>Einnahmen Abschnitt 34</b>		<b>300</b>	<b>300</b>	<b>5.635</b>	
	<b>Zuschussbedarf</b>		<b>14.900</b>	<b>14.400</b>	<b>7.810</b>	
	<b>Überschuss</b>		<b>0</b>	<b>0</b>	<b>0</b>	

Einzelplan 3 Wissenschaft, Forschung, Kulturpflege  
 Unterabschnitt 3500 Volkshochschule

**3500**

Haushaltsstelle			Haushaltsansatz		Rechnungs- ergebnis	Bew. Stelle
Nr.	Bezeichnung	HH- Vermerk	2015 EUR	2014 EUR	2013 EUR	
1	2	3	4	5	6	7
<b>1.3500</b>	<b>Ausgaben</b>					
700000	Zuweisungen und Zuschüsse		2.500	1.800	0	100
	<b>Ausgaben Unterabschnitt 3500</b>		<b>2.500</b>	<b>1.800</b>	<b>0</b>	
	<b>Einnahmen Unterabschnitt 3500</b>		<b>0</b>	<b>0</b>	<b>0</b>	
	<b>Zuschussbedarf</b>		<b>2.500</b>	<b>1.800</b>	<b>0</b>	
	<b>Überschuss</b>		<b>0</b>	<b>0</b>	<b>0</b>	

Einzelplan 3 Wissenschaft, Forschung, Kulturpflege

Unterabschnitt 3520 Öffentliche Büchereien

**3520**

Haushaltsstelle			Haushaltsansatz		Rechnungs- ergebnis	Bew. Stelle
Nr.	Bezeichnung	HH- Vermerk	2015 EUR	2014 EUR	2013 EUR	
1	2	3	4	5	6	7
<b>1.3520</b>	<b>Ausgaben</b>					
520000	Erwerb von Büchern		300	900	296	100
	<b>Ausgaben Unterabschnitt 3520</b>		<b>300</b>	<b>900</b>	<b>296</b>	
	<b>Einnahmen Unterabschnitt 3520</b>		<b>0</b>	<b>0</b>	<b>0</b>	
	<b>Zuschussbedarf</b>		<b>300</b>	<b>900</b>	<b>296</b>	
	<b>Überschuss</b>		<b>0</b>	<b>0</b>	<b>0</b>	
	<b>Ausgaben Abschnitt 35</b>		<b>2.800</b>	<b>2.700</b>	<b>296</b>	
	<b>Zuschussbedarf</b>		<b>2.800</b>	<b>2.700</b>	<b>296</b>	
	<b>Überschuss</b>		<b>0</b>	<b>0</b>	<b>0</b>	

Einzelplan 3 Wissenschaft, Forschung, Kulturpflege

Unterabschnitt 3700 Kirchen

**3700**

Haushaltsstelle			Haushaltsansatz		Rechnungs- ergebnis	Bew. Stelle
Nr.	Bezeichnung	HH- Vermerk	2015 EUR	2014 EUR	2013 EUR	
1	2	3	4	5	6	7
<b>1.3700</b>	<b>Ausgaben</b>					
500000	Unterhaltung Bühlwegbeleuchtung		100	100	0	100
540000	Bewirtschaftung: Strom		500	500	787	100
542000	Bewirtschaftung Wasser/Abwasser		200	200	148	100
679300	Arbeitsleistungen des Bauhofes		1.000	1.000	1.357	100
700000	Zuschüsse für laufende Zwecke		300	300	230	100
	<b>Ausgaben Unterabschnitt 3700</b>		<b>2.100</b>	<b>2.100</b>	<b>2.522</b>	
	<b>Einnahmen Unterabschnitt 3700</b>		<b>0</b>	<b>0</b>	<b>0</b>	
	<b>Zuschussbedarf</b>		<b>2.100</b>	<b>2.100</b>	<b>2.522</b>	
	<b>Überschuss</b>		<b>0</b>	<b>0</b>	<b>0</b>	
	Erläuterungen:  Wartung Kirchturmuhre siehe Haushaltsstelle 1.7620.500000					
	<b>Ausgaben Abschnitt 37</b>		<b>2.100</b>	<b>2.100</b>	<b>2.522</b>	
	<b>Zuschussbedarf</b>		<b>2.100</b>	<b>2.100</b>	<b>2.522</b>	
	<b>Überschuss</b>		<b>0</b>	<b>0</b>	<b>0</b>	
	<b>Ausgaben Einzelplan 3</b>		<b>31.200</b>	<b>31.400</b>	<b>26.719</b>	
	<b>Einnahmen Einzelplan 3</b>		<b>300</b>	<b>700</b>	<b>5.787</b>	
	<b>Zuschussbedarf</b>		<b>30.900</b>	<b>30.700</b>	<b>20.932</b>	
	<b>Überschuss</b>		<b>0</b>	<b>0</b>	<b>0</b>	



Einzelplan 4 Soziale Sicherung

Unterabschnitt 4310 Soziale Einrichtungen für Ältere

**4310**

Haushaltsstelle			Haushaltsansatz		Rechnungs- ergebnis	Bew. Stelle
Nr.	Bezeichnung	HH- Vermerk	2015 EUR	2014 EUR	2013 EUR	
1	2	3	4	5	6	7
<b>1.4310</b>	<b>Ausgaben</b>					
572000	Seniorenveranstaltungen		1.000	600	789	100
654000	Dienstreisen		0	100	0	100
661000	Mitgliedsbeiträge an Verbände und Vereine		200	200	200	100
679000	Personal- und Sachleistungen an SONO i. V		1.700	1.500	1.683	100
679300	Arbeitsl. des Bauhofes Seniorenweihnacht		300	300	0	100
	<b>Ausgaben Unterabschnitt 4310</b>		<b>3.200</b>	<b>2.700</b>	<b>2.672</b>	
	<b>Einnahmen Unterabschnitt 4310</b>		<b>0</b>	<b>0</b>	<b>0</b>	
	<b>Zuschussbedarf</b>		<b>3.200</b>	<b>2.700</b>	<b>2.672</b>	
	<b>Überschuss</b>		<b>0</b>	<b>0</b>	<b>0</b>	
	Erläuterungen:					
572000	Seniorenweihnacht					

Einzelplan 4

Soziale Sicherung

Unterabschnitt 4360

Soziale Einrichtungen für Aussiedler und Ausländer

**4360**

Haushaltsstelle			Haushaltsansatz		Rechnungs- ergebnis	Bew. Stelle
Nr.	Bezeichnung	HH- Vermerk	2015 EUR	2014 EUR	2013 EUR	
1	2	3	4	5	6	7
<b>1.4360</b>	<b>Einnahmen</b>					
161300	Verwaltungskostenpauschale		0	0	125	100
	<b>Einnahmen Unterabschnitt 4360</b>		<b>0</b>	<b>0</b>	<b>125</b>	
<b>1.4360</b>	<b>Ausgaben</b>					
500000	Unterhaltung Grundstücke u. baul. Anlagen		20.000	9.000	0	100
520000	Erwerb von beweglichen Sachen		20.000	1.000	0	100
	<b>Ausgaben Unterabschnitt 4360</b>		<b>40.000</b>	<b>10.000</b>	<b>0</b>	
	<b>Einnahmen Unterabschnitt 4360</b>		<b>0</b>	<b>0</b>	<b>125</b>	
	<b>Zuschussbedarf</b>		<b>40.000</b>	<b>10.000</b>	<b>0</b>	
	<b>Überschuss</b>		<b>0</b>	<b>0</b>	<b>125</b>	
	Erläuterungen:					
500000/ 520000	Fluchtlichtsunterbringung					

Einzelplan 4 Soziale Sicherung  
 Unterabschnitt 4390 Dorfhelferinnenstation

**4390**

Haushaltsstelle			Haushaltsansatz		Rechnungs- ergebnis	Bew. Stelle
Nr.	Bezeichnung	HH- Vermerk	2015 EUR	2014 EUR	2013 EUR	
1	2	3	4	5	6	7
<b>1.4390</b>	<b>Ausgaben</b>					
700000	Zuschüsse für laufende Zwecke		1.200	800	1.039	100
	<b>Ausgaben Unterabschnitt 4390</b>		<b>1.200</b>	<b>800</b>	<b>1.039</b>	
	<b>Einnahmen Unterabschnitt 4390</b>		<b>0</b>	<b>0</b>	<b>0</b>	
	<b>Zuschussbedarf</b>		<b>1.200</b>	<b>800</b>	<b>1.039</b>	
	<b>Überschuss</b>		<b>0</b>	<b>0</b>	<b>0</b>	
	Erläuterungen:					
700000	Der Gemeinderat hat in der öffentlichen Sitzung vom 11.12.2007 dem Zusammenschluss der Dorfhelferinnenstation Ohlsbach-Berghaupten mit der Dorfhelferinnenstation Ortenberg zugestimmt. Die Defizitbeteiligung der Gemeinde Ortenberg beträgt 20%.					
	<b>Ausgaben Abschnitt 43</b>		<b>44.400</b>	<b>13.500</b>	<b>3.711</b>	
	<b>Einnahmen Abschnitt 43</b>		<b>0</b>	<b>0</b>	<b>125</b>	
	<b>Zuschussbedarf</b>		<b>44.400</b>	<b>13.500</b>	<b>3.586</b>	
	<b>Überschuss</b>		<b>0</b>	<b>0</b>	<b>0</b>	

Einzelplan 4 Soziale Sicherung  
Unterabschnitt 4600 Einrichtungen der Jugendhilfe

**4600**

Haushaltsstelle			Haushaltsansatz		Rechnungs- ergebnis	Bew. Stelle
Nr.	Bezeichnung	HH- Vermerk	2015 EUR	2014 EUR	2013 EUR	
1	2	3	4	5	6	7
<b>1.4600</b>	<b>Einnahmen</b>					
130000	Einnahmen aus Verkauf		0	0	300	100
150000	Ersatz von Sachausgaben u.ä.		3.000	3.000	191	100
171000	Zuweisungen und Zuschüsse vom Land		2.000	1.500	694	100
177000	Spenden von Privaten		2.000	1.300	250	100
	<b>Einnahmen Unterabschnitt 4600</b>		<b>7.000</b>	<b>5.800</b>	<b>1.435</b>	
<b>1.4600</b>	<b>Ausgaben</b>					
570000	Deutsch-französische Jugendbegegnung		7.000	6.000	0	100
668000	Vermischte Ausgaben		400	400	45	100
679300	Arbeitsleistungen des Bauhofes		400	400	0	100
700000	Zuschüsse für laufende Zwecke		500	700	441	100
704000	Zuschüsse an Vereine für Jugendförderung		5.000	5.000	5.000	100
	<b>Ausgaben Unterabschnitt 4600</b>		<b>13.300</b>	<b>12.500</b>	<b>5.486</b>	
	<b>Einnahmen Unterabschnitt 4600</b>		<b>7.000</b>	<b>5.800</b>	<b>1.435</b>	
	<b>Zuschussbedarf</b>		<b>6.300</b>	<b>6.700</b>	<b>4.051</b>	
	<b>Überschuss</b>		<b>0</b>	<b>0</b>	<b>0</b>	
	Erläuterungen:					
150000	Kostenerstattung der Teilnehmer für den deutsch-französischen Jugendaustausch					
171000	Zuschuss vom Land für deutsch-französische Jugendbegegnung					
700000	- Zuschuss der Gemeinde für den Ferienpass der Stadt Offenburg in Höhe von 5,50 EUR, - Zuschuss für's Ferienprogramm Ortenberg Übernahme der Druckkosten					

Einzelplan 4 Soziale Sicherung  
Unterabschnitt 4640 Kath. Kindergarten St. Elisabeth

**4640**

Haushaltsstelle			Haushaltsansatz		Rechnungs- ergebnis	Bew. Stelle
Nr.	Bezeichnung	HH- Vermerk	2015 EUR	2014 EUR	2013 EUR	
1	2	3	4	5	6	7
<b>1.4640</b>	<b>Einnahmen</b>					
171000	Zuweisungen FAG		249.000	190.000	206.204	100
172000	Zuschuss von Gemeinden und Gemeindeverbän		6.600	6.000	6.389	100
	<b>Einnahmen Unterabschnitt 4640</b>		<b>255.600</b>	<b>196.000</b>	<b>212.593</b>	
<b>1.4640</b>	<b>Ausgaben</b>					
679200	Sachzuwendungen Sporthalle		4.000	3.500	4.158	100
679300	Arbeitsleistungen des Bauhofes		1.000	1.000	222	100
701000	Betriebskostenzuschuss Gemeinde		621.000	577.000	510.468	100
701500	Zinsumlage Kirchendarlehen 6. Gruppe		300	300	214	100
701600	Zuschuss Benutzung der Festhalle		500	500	530	100
718000	Zuw. u. Zuschüsse an übrige Bereiche		70.000	38.000	25.526	100
	<b>Ausgaben Unterabschnitt 4640</b>		<b>696.800</b>	<b>620.300</b>	<b>541.118</b>	
	<b>Einnahmen Unterabschnitt 4640</b>		<b>255.600</b>	<b>196.000</b>	<b>212.593</b>	
	<b>Zuschussbedarf</b>		<b>441.200</b>	<b>424.300</b>	<b>328.524</b>	
	<b>Überschuss</b>		<b>0</b>	<b>0</b>	<b>0</b>	
	Erläuterungen:					
171000	Landeszuschuss nach § 29 b und c FAG: - Kindergartenförderung nach § 29 b FAG: Kinder über 3 Jahren: 115.000 EUR - Kleinkindbetreuung nach § 29 c FAG: Kinder unter 3 J: 134.000 EUR					
172000	Interkommunaler Kostenausgleich für die Betreuung auswärtiger Kinder im Kindergarten					
701000	Die Gemeinde beteiligt sich aufgrund des best. Vetrages mit 89% an den nicht gedeckten Betriebskosten des Kindergartens St. Elisabeth.					
701500	Gemäß der Vereinbarung mit der Kirche hat sich die Gemeinde bereit erklärt, 60% des Schuldenstandes, des von der Kirche aufgenommenen Darlehens von 20.000 EUR zu übernehmen. Das Darlehen hat eine Laufzeit von rd. 15 Jahren (bis 2017). Die Gesamtbelastung in diesem Zeitraum beträgt für die Gemeinde 5.290 EUR.					
718000	Interkommunaler Kostenausgleich für die Betreuung Ortenberger Kinder in Kindertageseinrichtungen der Umlandgemeinden (§ 8 a KiTaG): Die pauschalen Ausgleichsbeträge für Kinder unter 3 Jahren steigen für das Jahr 2014 deutlich an.					

Einzelplan 4 Soziale Sicherung  
 Unterabschnitt 4680 sonstige Förderung der Jugendhilfe

**4680**

Haushaltsstelle			Haushaltsansatz		Rechnungs- ergebnis	Bew. Stelle
Nr.	Bezeichnung	HH- Vermerk	2015 EUR	2014 EUR	2013 EUR	
1	2	3	4	5	6	7
<b>1.4680</b>	<b>Ausgaben</b>					
700000	Zuschüsse für laufende Zwecke		400	400	322	100
	<b>Ausgaben Unterabschnitt 4680</b>		<b>400</b>	<b>400</b>	<b>322</b>	
	<b>Einnahmen Unterabschnitt 4680</b>		<b>0</b>	<b>0</b>	<b>0</b>	
	<b>Zuschussbedarf</b>		<b>400</b>	<b>400</b>	<b>322</b>	
	<b>Überschuss</b>		<b>0</b>	<b>0</b>	<b>0</b>	
	Erläuterungen:					
700000	Jugendberufshilfe Deutsche Verkehrswacht					
	<b>Ausgaben Abschnitt 46</b>		<b>710.500</b>	<b>633.200</b>	<b>546.926</b>	
	<b>Einnahmen Abschnitt 46</b>		<b>262.600</b>	<b>201.800</b>	<b>214.028</b>	
	<b>Zuschussbedarf</b>		<b>447.900</b>	<b>431.400</b>	<b>332.897</b>	
	<b>Überschuss</b>		<b>0</b>	<b>0</b>	<b>0</b>	
	<b>Ausgaben Einzelplan 4</b>		<b>754.900</b>	<b>646.700</b>	<b>550.636</b>	
	<b>Einnahmen Einzelplan 4</b>		<b>262.600</b>	<b>201.800</b>	<b>214.153</b>	
	<b>Zuschussbedarf</b>		<b>492.300</b>	<b>444.900</b>	<b>336.483</b>	
	<b>Überschuss</b>		<b>0</b>	<b>0</b>	<b>0</b>	

Einzelplan 5 Gesundheit, Sport, Erholung

Unterabschnitt 5000 Gesundheitsverwaltung, Gesundheitsämter

**5000**

Haushaltsstelle			Haushaltsansatz		Rechnungs- ergebnis	Bew. Stelle
Nr.	Bezeichnung	HH- Vermerk	2015 EUR	2014 EUR	2013 EUR	
1	2	3	4	5	6	7
<b>1.5000</b>	<b>Ausgaben</b>					
578000	Schädlingsbekämpfung		300	200	0	100
679300	Arbeitsleistungen des Bauhofes		0	0	224	100
700000	Zuschüsse für laufende Zwecke		500	500	449	100
	<b>Ausgaben Unterabschnitt 5000</b>		<b>800</b>	<b>700</b>	<b>673</b>	
	<b>Einnahmen Unterabschnitt 5000</b>		<b>0</b>	<b>0</b>	<b>0</b>	
	<b>Zuschussbedarf</b>		<b>800</b>	<b>700</b>	<b>673</b>	
	<b>Überschuss</b>		<b>0</b>	<b>0</b>	<b>0</b>	
	Erläuterungen:					
578000	Rattengift					
700000	DRK Beitrag Frühberatung					
	<b>Ausgaben Abschnitt 50</b>		<b>800</b>	<b>700</b>	<b>673</b>	
	<b>Zuschussbedarf</b>		<b>800</b>	<b>700</b>	<b>673</b>	
	<b>Überschuss</b>		<b>0</b>	<b>0</b>	<b>0</b>	

Einzelplan 5 Gesundheit, Sport, Erholung

Unterabschnitt 5500 Förderung des Sports

**5500**

Haushaltsstelle			Haushaltsansatz		Rechnungs- ergebnis	Bew. Stelle
Nr.	Bezeichnung	HH- Vermerk	2015 EUR	2014 EUR	2013 EUR	
1	2	3	4	5	6	7
<b>1.5500</b>	<b>Ausgaben</b>					
679300	Arbeitsleist. des Bauhofes Sportplatz		5.000	3.000	5.785	100
700000	Zuschüsse für laufende Zwecke		7.300	4.500	4.022	100
701000	Zuschuss an TVO für Ausstattung Sportgerä		2.000	0	0	100
702000	Zuschuss SVO Unterh. Sportgelände		0	0	8.000	100
	<b>Ausgaben Unterabschnitt 5500</b>		<b>14.300</b>	<b>7.500</b>	<b>17.807</b>	
	<b>Einnahmen Unterabschnitt 5500</b>		<b>0</b>	<b>0</b>	<b>0</b>	
	<b>Zuschussbedarf</b>		<b>14.300</b>	<b>7.500</b>	<b>17.807</b>	
	<b>Überschuss</b>		<b>0</b>	<b>0</b>	<b>0</b>	
	Erläuterungen:					
679200	Benutzung der Sporthalle durch Vereine					
700000	Geldzuwendung:					
	Sportverein	2.600 EUR				
	Sportverein Zuschuss Winzerfest	2.500 EUR				
	Tenniclub	500 EUR				
	Angelsportverein	200 EUR				
	Angelsportverein Jubiläum	250 EUR				
	Schützenverein	<u>200 EUR</u>				
		6.250 EUR				
	Sachzuwendung:					
	- Wasser/Abwasser					
	Turnverein: Faustballplatz					
	- kostenlose Festhallennutzung					
	<b>Ausgaben Abschnitt 55</b>		<b>14.300</b>	<b>7.500</b>	<b>17.807</b>	
	<b>Zuschussbedarf</b>		<b>14.300</b>	<b>7.500</b>	<b>17.807</b>	
	<b>Überschuss</b>		<b>0</b>	<b>0</b>	<b>0</b>	



Einzelplan 5 Gesundheit, Sport, Erholung

Unterabschnitt 5610 Turn- und Sporthalle

**5610**

Haushaltsstelle			Haushaltsansatz		Rechnungs- ergebnis	Bew.
Nr.	Bezeichnung	HH- Vermerk	2015 EUR	2014 EUR	2013 EUR	Stelle
1	2	3	4	5	6	7
<b>1.5610</b>	<b>Einnahmen</b>					
110000	Benutzungsgebühren u. ähnliche Entgelte		10.000	10.000	10.179	100
140000	Mieten und Pachten		1.800	1.800	1.841	100
169200	Sachzuwendungen an Vereine/Schule i.V.		10.000	11.500	10.332	100
277000	Auflösung v. Zuweisungen u. Zuschüssen		10.000	10.000	11.717	100
	<b>Einnahmen Unterabschnitt 5610</b>		<b>31.800</b>	<b>33.300</b>	<b>34.069</b>	
<b>1.5610</b>	<b>Ausgaben</b>					
414000	Vergütungen der Beschäftigten	SN	9.300	9.400	8.852	100
434000	Beiträge zur Versorgungskasse für Beschäf	SN	600	600	550	100
444000	Beiträge zur gesetzl. Sozialv. für Beschä	SN	2.100	2.100	2.075	100
500000	Unterhaltung Grundstücke u. V		5.000	8.000	671	100
502000	Unterhaltung: Lüftung, Dach		5.000	4.000	4.435	100
520000	Erwerb von beweglichen Sachen		1.000	700	22	100
521000	Unterhaltung von beweglichen Sachen		1.700	1.300	88	100
540000	Bewirtschaftung: Strom		8.700	7.000	11.177	100
541000	Gebäude- und Grundstücksversicherungen		3.100	3.300	3.163	100
542000	Bewirtschaftung: Wasser/Abwasser		700	700	673	100
543000	Bewirtschaftung: Gas		11.500	10.000	12.156	100
544000	Bewirtschaftung: Müllabfuhr		300	300	196	100
545000	Bewirtschaftung: Wasch- und Reinigungsm.		800	800	635	100
546000	Bewirtschaftung: Sonstiges		2.000	700	620	100
560000	Dienst- und Schutzkleidung		0	0	10	100
580000	Wasseruntersuchungen		100	100	31	100
679300	Arbeitsleistungen des Bauhofes		5.000	5.000	2.537	100
681000	Abschreibungen für Gebäude		72.100	72.000	72.019	100
682000	Abschreibungen für bewegliche Sachen		500	500	2.641	100
685000	Verzinsung des Anlagekapitals		44.700	47.000	61.948	100
	<b>Ausgaben Unterabschnitt 5610</b>		<b>174.200</b>	<b>173.500</b>	<b>184.499</b>	
	<b>Einnahmen Unterabschnitt 5610</b>		<b>31.800</b>	<b>33.300</b>	<b>34.069</b>	
	<b>Zuschussbedarf</b>		<b>142.400</b>	<b>140.200</b>	<b>150.430</b>	
	<b>Überschuss</b>		<b>0</b>	<b>0</b>	<b>0</b>	
	Erläuterungen:					
110000	Turnverein Judo-Club Sportverein Sonstige					
169200	Sachzuwendungen Sporthalle: Schule und Kindergarten					
541000	Pauschale Sachversicherungen Inventar: Leitungswasser, Einbruch/Diebstahl, Feuer Gebäudeversicherung Grundsteuer					
546000	Reinigung Duschanlage, Fensterreinigung					

Einzelplan 5 Gesundheit, Sport, Erholung

Unterabschnitt 5620 Stadien und Sportplätze

**5620**

Haushaltsstelle			Haushaltsansatz		Rechnungs- ergebnis	Bew. Stelle
Nr.	Bezeichnung	HH- Vermerk	2015 EUR	2014 EUR	2013 EUR	
1	2	3	4	5	6	7
<b>1.5620</b>	<b>Einnahmen</b>					
157000	Kostenersatz Stromkosten Flutlichtanlage		100	0	93	100
	<b>Einnahmen Unterabschnitt 5620</b>		<b>100</b>	<b>0</b>	<b>93</b>	
<b>1.5620</b>	<b>Ausgaben</b>					
500000	Unterhaltung Grundstücke u. baul. Anlagen		2.000	2.000	625	100
540000	Bewirtschaftungskosten: Strom		1.000	700	337	100
641000	Wasserabgabe (Wasserpfennig)		1.200	400	79-	100
	<b>Ausgaben Unterabschnitt 5620</b>		<b>4.200</b>	<b>3.100</b>	<b>882</b>	
	<b>Einnahmen Unterabschnitt 5620</b>		<b>100</b>	<b>0</b>	<b>93</b>	
	<b>Zuschussbedarf</b>		<b>4.100</b>	<b>3.100</b>	<b>788</b>	
	<b>Überschuss</b>		<b>0</b>	<b>0</b>	<b>0</b>	
	Erläuterungen:					
500000	Reinigung der Kunstrasenspielfläche					
540000	Stromkosten Tiefbrunnen für Sportplatzberegnung					
641000	Wasserabgabe für das entnommene Wasser aus dem Tiefbrunnen (Wasserpfennig)					
	<b>Ausgaben Abschnitt 56</b>		<b>178.400</b>	<b>176.600</b>	<b>185.381</b>	
	<b>Einnahmen Abschnitt 56</b>		<b>31.900</b>	<b>33.300</b>	<b>34.162</b>	
	<b>Zuschussbedarf</b>		<b>146.500</b>	<b>143.300</b>	<b>151.219</b>	
	<b>Überschuss</b>		<b>0</b>	<b>0</b>	<b>0</b>	

Einzelplan 5 Gesundheit, Sport, Erholung

Unterabschnitt 5710 Baggersee

**5710**

Haushaltsstelle			Haushaltsansatz		Rechnungs- ergebnis	Bew. Stelle
Nr.	Bezeichnung	HH- Vermerk	2015 EUR	2014 EUR	2013 EUR	
1	2	3	4	5	6	7
<b>1.5710</b>	<b>Ausgaben</b>					
668000	Vermischte Ausgaben		2.500	2.200	2.204	100
679300	Arbeitsleistungen des Bauhofes		1.000	1.000	350	010
	<b>Ausgaben Unterabschnitt 5710</b>		<b>3.500</b>	<b>3.200</b>	<b>2.554</b>	
	<b>Einnahmen Unterabschnitt 5710</b>		<b>0</b>	<b>0</b>	<b>0</b>	
	<b>Zuschussbedarf</b>		<b>3.500</b>	<b>3.200</b>	<b>2.554</b>	
	<b>Überschuss</b>		<b>0</b>	<b>0</b>	<b>0</b>	
	Erläuterungen:					
668000	Grubenentleerung Müllgebühren					
	<b>Ausgaben Abschnitt 57</b>		<b>3.500</b>	<b>3.200</b>	<b>2.554</b>	
	<b>Zuschussbedarf</b>		<b>3.500</b>	<b>3.200</b>	<b>2.554</b>	
	<b>Überschuss</b>		<b>0</b>	<b>0</b>	<b>0</b>	

Einzelplan 5 Gesundheit, Sport, Erholung

Unterabschnitt 5800 Park- und Gartenanlagen

**5800**

Haushaltsstelle			Haushaltsansatz		Rechnungs- ergebnis	Bew. Stelle
Nr.	Bezeichnung	HH- Vermerk	2015 EUR	2014 EUR	2013 EUR	
1	2	3	4	5	6	7
<b>1.5800</b>	<b>Ausgaben</b>					
510000	Unterh. der Anlagen: Pflanzen, Saatgut ua		6.500	7.000	3.516	100
512000	Unterh. der Anlagen: sonst. Materialien		2.000	2.000	3.023	100
520000	Erwerb von beweglichen Sachen		500	1.000	876	100
521000	Unterhaltung von beweglichen Sachen		3.000	2.000	1.687	100
530000	Pacht für Grundstücke		3.500	3.500	3.482	100
535000	Maschinen- u. Fahrzeugmiete		2.000	2.000	1.517	100
541000	Gebäude- und Grundstücksversicherungen		100	100	75	100
542000	Bewirtschaftung: Dorfbrunnen		3.500	3.000	3.362	100
552000	Treibstoff für Fahrzeuge		800	800	784	100
560000	Dienst- und Schutzkleidung		200	200	0	100
668000	Vermischte Ausgaben		1.000	1.000	448	100
679300	Arbeitsleistungen des Bauhofes		70.000	60.000	62.417	100
	<b>Ausgaben Unterabschnitt 5800</b>		<b>93.100</b>	<b>82.600</b>	<b>81.188</b>	
	<b>Einnahmen Unterabschnitt 5800</b>		<b>0</b>	<b>0</b>	<b>0</b>	
	<b>Zuschussbedarf</b>		<b>93.100</b>	<b>82.600</b>	<b>81.188</b>	
	<b>Überschuss</b>		<b>0</b>	<b>0</b>	<b>0</b>	
	Erläuterungen:					
530000	Pacht Lagerhalle A. Kiefer, Heidengasse 2 450 Euro/Monat, davon rd. 64% auf Park- u. Gartenanlagen, Rest Wasserversorgung					
541000	Grundsteuer Flst.Nr. 131/3, 4403, 4404, 4398					
542000	Wasser von Dorfbrunnen					

Einzelplan 5 Gesundheit, Sport, Erholung

Unterabschnitt 5810 Kinderspielplätze

**5810**

Haushaltsstelle			Haushaltsansatz		Rechnungs- ergebnis	Bew. Stelle
Nr.	Bezeichnung	HH- Vermerk	2015 EUR	2014 EUR	2013 EUR	
1	2	3	4	5	6	7
<b>1.5810</b>	<b>Ausgaben</b>					
510000	Unterhaltung der Kinderspielplätze		7.000	7.500	1.294	100
	<b>Ausgaben Unterabschnitt 5810</b>		<b>7.000</b>	<b>7.500</b>	<b>1.294</b>	
	<b>Einnahmen Unterabschnitt 5810</b>		<b>0</b>	<b>0</b>	<b>0</b>	
	<b>Zuschussbedarf</b>		<b>7.000</b>	<b>7.500</b>	<b>1.294</b>	
	<b>Überschuss</b>		<b>0</b>	<b>0</b>	<b>0</b>	
	<b>Ausgaben Abschnitt 58</b>		<b>100.100</b>	<b>90.100</b>	<b>82.482</b>	
	<b>Zuschussbedarf</b>		<b>100.100</b>	<b>90.100</b>	<b>82.482</b>	
	<b>Überschuss</b>		<b>0</b>	<b>0</b>	<b>0</b>	

- 101 -  
Verwaltungshaushalt 2015

Einzelplan 5 Gesundheit, Sport, Erholung

Unterabschnitt 5900 Erholungseinrichtungen

**5900**

Haushaltsstelle			Haushaltsansatz		Rechnungs- ergebnis	Bew. Stelle
Nr.	Bezeichnung	HH- Vermerk	2015 EUR	2014 EUR	2013 EUR	
1	2	3	4	5	6	7
<b>1.5900</b>	<b>Ausgaben</b>					
500000	Unterhaltung Grundstücke u. baul. Anlagen		500	500	0	100
541000	Gebäude- und Grundstücksversicherungen		100	0	0	100
	<b>Ausgaben Unterabschnitt 5900</b>		<b>600</b>	<b>500</b>	<b>0</b>	
	<b>Einnahmen Unterabschnitt 5900</b>		<b>0</b>	<b>0</b>	<b>0</b>	
	<b>Zuschussbedarf</b>		<b>600</b>	<b>500</b>	<b>0</b>	
	<b>Überschuss</b>		<b>0</b>	<b>0</b>	<b>0</b>	
	Erläuterungen:					
500000	Unterhaltung des Hohes-Horn-Turmes					
	<b>Ausgaben Abschnitt 59</b>		<b>600</b>	<b>500</b>	<b>0</b>	
	<b>Zuschussbedarf</b>		<b>600</b>	<b>500</b>	<b>0</b>	
	<b>Überschuss</b>		<b>0</b>	<b>0</b>	<b>0</b>	
	<b>Ausgaben Einzelplan 5</b>		<b>297.700</b>	<b>278.600</b>	<b>288.897</b>	
	<b>Einnahmen Einzelplan 5</b>		<b>31.900</b>	<b>33.300</b>	<b>34.162</b>	
	<b>Zuschussbedarf</b>		<b>265.800</b>	<b>245.300</b>	<b>254.735</b>	
	<b>Überschuss</b>		<b>0</b>	<b>0</b>	<b>0</b>	

- 102 -  
Verwaltungshaushalt 2015

Einzelplan 6 Bau- und Wohnungswesen, Verkehr

Unterabschnitt 6100 Städteplanung , Bauleitplanung

**6100**

Haushaltsstelle			Haushaltsansatz		Rechnungs- ergebnis	Bew.
Nr.	Bezeichnung	HH- Vermerk	2015 EUR	2014 EUR	2013 EUR	Stelle
1	2	3	4	5	6	7
<b>1.6100</b>	<b>Ausgaben</b>					
577005	Bebauungsplan "Weizenfeld II"		2.000	2.000	2.200	100
577200	Bebauungspläne "Hauptstraße"		30.000	20.000	0	100
577300	Bebauungsplan "Dorfmatte"		10.000	0	0	100
577500	Bebauungsplan "Bruchstraße Süd"		10.000	10.000	0	100
577600	Bebauungsplan "Käfersbergweg"		5.000	5.000	0	100
577700	Bebauungsplan "Lindle 2013"		8.000	5.000	0	100
578000	Flächennutzungsplan		0	2.500	0	100
579000	Landschaftsplan		1.000	1.000	0	100
600000	LEADER - EU Förderprogramm		3.700	0	0	100
655000	Sachverständigen-, Gerichts- u.ä. Kosten		12.000	10.000	0	100
	<b>Ausgaben Unterabschnitt 6100</b>		<b>81.700</b>	<b>55.500</b>	<b>2.200</b>	
	<b>Einnahmen Unterabschnitt 6100</b>		<b>0</b>	<b>0</b>	<b>0</b>	
	<b>Zuschussbedarf</b>		<b>81.700</b>	<b>55.500</b>	<b>2.200</b>	
	<b>Überschuss</b>		<b>0</b>	<b>0</b>	<b>0</b>	
	Erläuterungen:					
577005	Bebauungsplan "Weizenfeld II" : Netto Markt					
577300	Bebauungsplan "Dorfmatte": Seniorenzentrum					
579000	Anteil der Gemeinde an den Erstellungskosten für den Landschaftsplan					
600000	LEADER: Kostenanteil der Gemeinde Ortenberg für die Erstellung eines Regionalen Entwicklungskonzeptes					
655000	Rechtsberatung "Bruchstraße Süd"					

- 103 -  
Verwaltungshaushalt 2015

Einzelplan 6 Bau- und Wohnungswesen, Verkehr

Unterabschnitt 6120 Vermessung

**6120**

Haushaltsstelle			Haushaltsansatz		Rechnungs- ergebnis	Bew. Stelle
Nr.	Bezeichnung	HH- Vermerk	2015 EUR	2014 EUR	2013 EUR	
1	2	3	4	5	6	7
<b>1.6120</b>	<b>Ausgaben</b>					
570000	Grenzsteine u.a.		5.000	1.000	286	100
577000	Digitale Aufarbeitung für geograf. Inform		3.000	2.200	2.114	100
	<b>Ausgaben Unterabschnitt 6120</b>		<b>8.000</b>	<b>3.200</b>	<b>2.399</b>	
	<b>Einnahmen Unterabschnitt 6120</b>		<b>0</b>	<b>0</b>	<b>0</b>	
	<b>Zuschussbedarf</b>		<b>8.000</b>	<b>3.200</b>	<b>2.399</b>	
	<b>Überschuss</b>		<b>0</b>	<b>0</b>	<b>0</b>	
	<b>Ausgaben Abschnitt 61</b>		<b>89.700</b>	<b>58.700</b>	<b>4.599</b>	
	<b>Zuschussbedarf</b>		<b>89.700</b>	<b>58.700</b>	<b>4.599</b>	
	<b>Überschuss</b>		<b>0</b>	<b>0</b>	<b>0</b>	



- 104 -  
Verwaltungshaushalt 2015

Einzelplan 6 Bau- und Wohnungswesen, Verkehr

Unterabschnitt 6300 Gemeindestraßen

**6300**

Haushaltsstelle			Haushaltsansatz		Rechnungs- ergebnis	Bew. Stelle
Nr.	Bezeichnung	HH- Vermerk	2015 EUR	2014 EUR	2013 EUR	
1	2	3	4	5	6	7
<b>1.6300</b>	<b>Einnahmen</b>					
171000	Zuweisungen Unterhalt. Gem.verb.straßen		5.200	5.200	5.200	100
171100	Zuweisungen zum Bau v. Gemeindestraßen		4.700	4.700	4.766	100
	<b>Einnahmen Unterabschnitt 6300</b>		<b>9.900</b>	<b>9.900</b>	<b>9.966</b>	
<b>1.6300</b>	<b>Ausgaben</b>					
510000	Straßenunterhaltung		40.000	40.000	23.503	100
525000	Verkehrszeichen, -schilder		2.000	2.000	1.815	100
679000	Straßenentwässerungskostenanteil		55.500	56.000	58.861	100
679300	Arbeitsleistungen des Bauhofes		10.000	14.000	6.828	100
	<b>Ausgaben Unterabschnitt 6300</b>		<b>107.500</b>	<b>112.000</b>	<b>91.006</b>	
	<b>Einnahmen Unterabschnitt 6300</b>		<b>9.900</b>	<b>9.900</b>	<b>9.966</b>	
	<b>Zuschussbedarf</b>		<b>97.600</b>	<b>102.100</b>	<b>81.041</b>	
	<b>Überschuss</b>		<b>0</b>	<b>0</b>	<b>0</b>	
	Erläuterungen:					
510000	Bordsteine Anwesen Wogull: 5.000 EUR, Fußweg Zufahrtsstraße zum Gewerbegebiet 5.000 EUR, Senator-Burda-Straße: 5.000 EUR Unvorhergesehenes: 25.000 EUR					
	<b>Ausgaben Abschnitt 63</b>		<b>107.500</b>	<b>112.000</b>	<b>91.006</b>	
	<b>Einnahmen Abschnitt 63</b>		<b>9.900</b>	<b>9.900</b>	<b>9.966</b>	
	<b>Zuschussbedarf</b>		<b>97.600</b>	<b>102.100</b>	<b>81.041</b>	
	<b>Überschuss</b>		<b>0</b>	<b>0</b>	<b>0</b>	

- 105 -  
Verwaltungshaushalt 2015

Einzelplan 6 Bau- und Wohnungswesen, Verkehr

Unterabschnitt 6700 Straßenbeleuchtung

**6700**

Haushaltsstelle			Haushaltsansatz		Rechnungs- ergebnis	Bew. Stelle
Nr.	Bezeichnung	HH- Vermerk	2015 EUR	2014 EUR	2013 EUR	
1	2	3	4	5	6	7
<b>1.6700</b>	<b>Einnahmen</b>					
161000	Erstattungen f. Ausgaben d. VwH vom Land		600	600	612	100
	<b>Einnahmen Unterabschnitt 6700</b>		<b>600</b>	<b>600</b>	<b>612</b>	
<b>1.6700</b>	<b>Ausgaben</b>					
510000	Unterhaltung Straßenbeleuchtung		12.000	12.000	9.623	100
575000	Betriebsaufwand: Strom		27.000	27.000	20.190	100
679300	Arbeitsleistungen des Bauhofes		1.000	500	1.602	100
	<b>Ausgaben Unterabschnitt 6700</b>		<b>40.000</b>	<b>39.500</b>	<b>31.414</b>	
	<b>Einnahmen Unterabschnitt 6700</b>		<b>600</b>	<b>600</b>	<b>612</b>	
	<b>Zuschussbedarf</b>		<b>39.400</b>	<b>38.900</b>	<b>30.802</b>	
	<b>Überschuss</b>		<b>0</b>	<b>0</b>	<b>0</b>	
	Erläuterungen:					
161000	Erstatt. Beleuchtung Fußgängerüberwege beim Minikreisel					
510000	Straßenbeleuchtung: - Unterhaltungspauschale - Sonstige Unterhaltungsmaßnahmen					

- 106 -  
Verwaltungshaushalt 2015

Einzelplan 6 Bau- und Wohnungswesen, Verkehr

Unterabschnitt 6750 Straßenreinigung, Winterdienst

**6750**

Haushaltsstelle			Haushaltsansatz		Rechnungs- ergebnis	Bew.
Nr.	Bezeichnung	HH- Vermerk	2015 EUR	2014 EUR	2013 EUR	Stelle
1	2	3	4	5	6	7
<b>1.6750</b>	<b>Ausgaben</b>					
414000	Vergütungen der Beschäftigten	SN	1.600	1.600	1.572	100
434000	Beiträge zur Versorgungskasse für Beschäf		200	0	145	100
444000	Beiträge zur gesetzl. Sozialvers. für Bes		400	0	318	100
520000	Erwerb von beweglichen Sachen		200	200	0	100
521000	Unterhaltung von beweglichen Sachen		200	200	0	100
540000	Straßenreinigung		4.500	4.000	3.228	100
579000	Winterdienst, Streugut		2.000	2.000	2.117	100
679300	Arbeitsleistungen des Bauhofes		15.000	13.000	15.875	100
	<b>Ausgaben Unterabschnitt 6750</b>		<b>24.100</b>	<b>21.000</b>	<b>23.256</b>	
	<b>Einnahmen Unterabschnitt 6750</b>		<b>0</b>	<b>0</b>	<b>0</b>	
	<b>Zuschussbedarf</b>		<b>24.100</b>	<b>21.000</b>	<b>23.256</b>	
	<b>Überschuss</b>		<b>0</b>	<b>0</b>	<b>0</b>	
	Erläuterungen:					
400000	Winterdienstzulage: Bereitschaftszulage vom 01.12. bis 29. 02.					
	<b>Ausgaben Abschnitt 67</b>		<b>64.100</b>	<b>60.500</b>	<b>54.670</b>	
	<b>Einnahmen Abschnitt 67</b>		<b>600</b>	<b>600</b>	<b>612</b>	
	<b>Zuschussbedarf</b>		<b>63.500</b>	<b>59.900</b>	<b>54.058</b>	
	<b>Überschuss</b>		<b>0</b>	<b>0</b>	<b>0</b>	

- 107 -  
Verwaltungshaushalt 2015

Einzelplan 6 Bau- und Wohnungswesen, Verkehr

Unterabschnitt 6900 Wasserläufe, Wasserbau

**6900**

Haushaltsstelle			Haushaltsansatz		Rechnungs- ergebnis	Bew. Stelle
Nr.	Bezeichnung	HH- Vermerk	2015 EUR	2014 EUR	2013 EUR	
1	2	3	4	5	6	7
<b>1.6900</b>	<b>Einnahmen</b>					
171000	Zuweisungen und Zuschüsse vom Land		17.500	0	0	100
	<b>Einnahmen Unterabschnitt 6900</b>		<b>17.500</b>	<b>0</b>	<b>0</b>	
<b>1.6900</b>	<b>Ausgaben</b>					
510000	Unterhalt. sonst. unbewegl. Vermögen		19.000	15.000	17.052	100
511000	Gewässersanierung		10.000	30.000	0	100
651100	Hydralische Berechnung Gewässer		25.000	0	0	100
679300	Arbeitsleistungen des Bauhofes		12.000	12.000	8.523	100
	<b>Ausgaben Unterabschnitt 6900</b>		<b>66.000</b>	<b>57.000</b>	<b>25.575</b>	
	<b>Einnahmen Unterabschnitt 6900</b>		<b>17.500</b>	<b>0</b>	<b>0</b>	
	<b>Zuschussbedarf</b>		<b>48.500</b>	<b>57.000</b>	<b>25.575</b>	
	<b>Überschuss</b>		<b>0</b>	<b>0</b>	<b>0</b>	
	Erläuterungen:					
171000	Zuschuss nach den Förderrichtlinien Wasserwirtschaft für die Flussgebietsuntersuchung: Fördersatz 70 %					
510000	Unterhaltungsarbeiten an Wasserläufen					
511000	Sanierung Wannengassenbach/Ochsenbach in der Wannengasse/Bühlweg					
651100	Gemeinsame Flussgebietsuntersuchung der Gemeinden Ohlsbach und Ortenberg am Ohlsbach mit dem Ziel der Verbesserung des Hochwasserschutzes. Es wurde eine pauschale Kostenteilung von 2/3 für Ohlsbach und 1/3 für Ortenberg vereinbart. Die Untersuchung wird vom Land zu 70 % gefördert.					
	<b>Ausgaben Abschnitt 69</b>		<b>66.000</b>	<b>57.000</b>	<b>25.575</b>	
	<b>Einnahmen Abschnitt 69</b>		<b>17.500</b>	<b>0</b>	<b>0</b>	
	<b>Zuschussbedarf</b>		<b>48.500</b>	<b>57.000</b>	<b>25.575</b>	
	<b>Überschuss</b>		<b>0</b>	<b>0</b>	<b>0</b>	
	<b>Ausgaben Einzelplan 6</b>		<b>327.300</b>	<b>288.200</b>	<b>175.851</b>	
	<b>Einnahmen Einzelplan 6</b>		<b>28.000</b>	<b>10.500</b>	<b>10.578</b>	
	<b>Zuschussbedarf</b>		<b>299.300</b>	<b>277.700</b>	<b>165.273</b>	
	<b>Überschuss</b>		<b>0</b>	<b>0</b>	<b>0</b>	

Einzelplan 7 Öffentliche Einrichtungen, Wirtschaftsförderung

Unterabschnitt 7000 Abwasserbeseitigung

**7000**

Haushaltsstelle			Haushaltsansatz		Rechnungs- ergebnis	Bew.
Nr.	Bezeichnung	HH- Vermerk	2015 EUR	2014 EUR	2013 EUR	Stelle
1	2	3	4	5	6	7
<b>1.7000</b>	<b>Einnahmen</b>					
110000	Abwassergebühren		302.000	296.000	279.802	100
169000	Straßenentwässerungskostenanteil		55.500	56.000	58.861	100
276000	Auflösung v. Beiträgen u. ä. Entgelten		19.000	19.000	19.051	100
277000	Auflösung v. Zuweisungen u. Zuschüssen		11.000	10.800	10.826	100
	<b>Einnahmen Unterabschnitt 7000</b>		<b>387.500</b>	<b>381.800</b>	<b>368.539</b>	
<b>1.7000</b>	<b>Ausgaben</b>					
510000	Kanalnetzunterhaltung		20.000	10.000	39.742	100
513000	Durchführung Eigenkontrollverordnung		3.000	3.000	1.574	100
522000	Erwerb von Abwasserzählern		100	100	54	100
540000	Bewirtschaftungskosten		400	300	258	100
575000	Kosten für Überlassung der Abrechnungsdat		2.000	2.000	2.117	100
577000	Web GIS - GAG		1.000	1.000	942	100
640000	Steuern, Versicherungen, Schadensfälle		1.100	1.000	986	100
652000	Tel.übertragungskosten Hebeanl. Allmend.		200	200	193	100
652100	Post- und Fernmeldegebühren		300	300	235	100
655000	Sachverständigenkosten		3.000	3.000	0	100
673000	Abwasserabnahmepreis AZV		186.600	186.000	175.668	100
679000	Innere Verrechnungen		13.000	13.000	16.135	100
679300	Arbeitsleistungen des Bauhofes		4.000	4.000	3.488	100
681000	Abschreibungen unbew. Vermögen Gemeinde		77.000	74.000	68.605	100
685000	Verzinsung des Anlagekapitals Gemeinde		55.000	53.300	57.207	100
713000	Abschreibungsuml. AZV Erstinvestitionen		4.300	4.300	4.246	100
833000	Zinsumlage an AZV für Erstinvestitionen		600	800	1.080	100
833100	Zinsumlage an AZV für Darlehen Eigenkap.		13.500	14.400	15.105	100
833200	Umlage an AZV für Regenwasserbehandlung		5.200	5.600	6.110	100
	<b>Ausgaben Unterabschnitt 7000</b>		<b>390.300</b>	<b>376.300</b>	<b>393.743</b>	
	<b>Einnahmen Unterabschnitt 7000</b>		<b>387.500</b>	<b>381.800</b>	<b>368.539</b>	
	<b>Zuschussbedarf</b>		<b>2.800</b>	<b>0</b>	<b>25.204</b>	
	<b>Überschuss</b>		<b>0</b>	<b>5.500</b>	<b>0</b>	
	Erläuterungen:					
110000	Schmutzwassergebühr 1,49 EUR pro cbm Niederschlagswassergebühr 0,26 EUR pro qm					
	Ansatz Schmutzwassergebühr 219.000 EUR Ansatz Niederschlagswassergebühr 83.000 EUR					
	AZV = Abwasserzweckverband "Raum Offenburg"					
	<b>Ausgaben Abschnitt 70</b>		<b>390.300</b>	<b>376.300</b>	<b>393.743</b>	
	<b>Einnahmen Abschnitt 70</b>		<b>387.500</b>	<b>381.800</b>	<b>368.539</b>	
	<b>Zuschussbedarf</b>		<b>2.800</b>	<b>0</b>	<b>25.204</b>	
	<b>Überschuss</b>		<b>0</b>	<b>5.500</b>	<b>0</b>	

Einzelplan 7 Öffentliche Einrichtungen, Wirtschaftsförderung

Unterabschnitt 7210 Abfallbeseitigung

**7210**

Haushaltsstelle			Haushaltsansatz		Rechnungs- ergebnis	Bew. Stelle
Nr.	Bezeichnung	HH- Vermerk	2015 EUR	2014 EUR	2013 EUR	
1	2	3	4	5	6	7
<b>1.7210</b>	<b>Einnahmen</b>					
162000	Erstattungen vom Landkreis		1.700	1.700	1.717	100
	<b>Einnahmen Unterabschnitt 7210</b>		<b>1.700</b>	<b>1.700</b>	<b>1.717</b>	
<b>1.7210</b>	<b>Ausgaben</b>					
520000	Erwerb von beweglichen Sachen		500	500	1.024	100
668000	Vermischte Ausgaben		300	300	204	100
679300	Arbeitsleistungen des Bauhofes		5.000	7.000	3.257	100
701000	Zuschüsse an Vereine Altpapiersammlung		500	700	368	100
	<b>Ausgaben Unterabschnitt 7210</b>		<b>6.300</b>	<b>8.500</b>	<b>4.853</b>	
	<b>Einnahmen Unterabschnitt 7210</b>		<b>1.700</b>	<b>1.700</b>	<b>1.717</b>	
	<b>Zuschussbedarf</b>		<b>4.600</b>	<b>6.800</b>	<b>3.137</b>	
	<b>Überschuss</b>		<b>0</b>	<b>0</b>	<b>0</b>	
	Erläuterungen:					
701000	Zuschüsse für Altpapiersammlungen 0,05 EUR pro kg					
162000	Für die Mithilfe im Bereich der Abfallwirtschaft wird ein pauschales Entgelt von 0,50 EUR pro EW und Jahr erstattet: 3.430 EW x 0,50 EUR = 1.715 EUR					
	<b>Ausgaben Abschnitt 72</b>		<b>6.300</b>	<b>8.500</b>	<b>4.853</b>	
	<b>Einnahmen Abschnitt 72</b>		<b>1.700</b>	<b>1.700</b>	<b>1.717</b>	
	<b>Zuschussbedarf</b>		<b>4.600</b>	<b>6.800</b>	<b>3.137</b>	
	<b>Überschuss</b>		<b>0</b>	<b>0</b>	<b>0</b>	

- 110 -  
Verwaltungshaushalt 2015

Einzelplan 7 Öffentliche Einrichtungen, Wirtschaftsförderung

Unterabschnitt 7510 Friedhof, Leichenhalle

**7510**

Haushaltsstelle			Haushaltsansatz		Rechnungs- ergebnis	Bew.
Nr.	Bezeichnung	HH- Vermerk	2015 EUR	2014 EUR	2013 EUR	Stelle
1	2	3	4	5	6	7
<b>1.7510</b>	<b>Einnahmen</b>					
110000	Benutzungsgebühren u. ähnliche Entgelte		35.000	35.000	36.984	100
153000	Schadenersätze		0	0	150	100
160000	Erstatt. für Ausgaben des VwH vom Bund		500	500	559	100
	<b>Einnahmen Unterabschnitt 7510</b>		<b>35.500</b>	<b>35.500</b>	<b>37.693</b>	
<b>1.7510</b>	<b>Ausgaben</b>					
410000	Besoldung der Beamten	SN	21.900	5.300	5.218	100
414000	Vergütungen der Beschäftigten	SN	1.700	700	624	100
430000	Beiträge zur Versorgungskasse für Beamte	SN	8.000	2.000	1.893	100
434000	Beiträge zur Versorgungskasse f. Beschäfti	SN	100	0	42	100
444000	Beiträge zur gesetzl. Sozialvers. f. Besc	SN	200	0	135	100
450000	Beihilfen, Unterstützung u. dgl.	SN	1.400	400	340	100
500000	Unterhaltung Leichenhalle		1.000	1.000	571	100
505000	Unterhaltung Grundstücke		5.000	5.000	4.070	100
512000	Unterhaltung Kriegsgräber		1.000	1.000	901	100
520000	Erwerb von beweglichen Sachen		1.000	1.000	543	100
521000	Unterhaltung von beweglichen Sachen		500	500	22	100
540000	Bewirtschaftung: Strom		700	700	788	100
541000	Gebäude- und Grundstücksversicherungen		300	300	233	100
542000	Bewirtschaftung: Wasser/Abwasser		800	800	614	100
544000	Bewirtschaftung: Müllabfuhr		400	400	341	100
545000	Bewirtschaftung: Wasch- und Reinigungsm.		200	200	104	100
551000	Kfz Versicherungen und Steuern		100	100	47	100
562000	Aus- und Fortbildung Umschulung		0	0	189	100
570000	Aushub Grabanlagen		1.000	1.000	680	100
571000	Verbrauchsmaterialien		100	100	0	100
661000	Beitrag Gartenbauberufgenossenschaft		400	400	376	100
674000	Software Friedhofsverwaltungsprogramm		2.500	2.500	0	100
679300	Arbeitsleistungen des Bauhofes		50.000	50.000	42.418	100
681000	Abschreibungen für Gebäude		3.200	3.200	3.153	100
682000	Abschreibungen für bewegliche Sachen		300	300	260	100
685000	Verzinsung des Anlagekapitals		16.000	14.200	17.910	100
	<b>Ausgaben Unterabschnitt 7510</b>		<b>117.800</b>	<b>91.100</b>	<b>81.472</b>	
	<b>Einnahmen Unterabschnitt 7510</b>		<b>35.500</b>	<b>35.500</b>	<b>37.693</b>	
	<b>Zuschussbedarf</b>		<b>82.300</b>	<b>55.600</b>	<b>43.779</b>	
	<b>Überschuss</b>		<b>0</b>	<b>0</b>	<b>0</b>	
	Erläuterungen:					
541000	Gebäudeversicherung Pauschale Sachversicherungen Inventar					
551000	KFZ-Haftpflichtversicherung und Steuer: OG-X-743					
	<b>Ausgaben Abschnitt 75</b>		<b>117.800</b>	<b>91.100</b>	<b>81.472</b>	
	<b>Einnahmen Abschnitt 75</b>		<b>35.500</b>	<b>35.500</b>	<b>37.693</b>	
	<b>Zuschussbedarf</b>		<b>82.300</b>	<b>55.600</b>	<b>43.779</b>	
	<b>Überschuss</b>		<b>0</b>	<b>0</b>	<b>0</b>	

- 111 -  
Verwaltungshaushalt 2015

Einzelplan 7 Öffentliche Einrichtungen, Wirtschaftsförderung

Unterabschnitt 7620 Glocken, Uhrenanlagen, öffentliche Waagen

**7620**

Haushaltsstelle			Haushaltsansatz		Rechnungs- ergebnis	Bew. Stelle
Nr.	Bezeichnung	HH- Vermerk	2015 EUR	2014 EUR	2013 EUR	
1	2	3	4	5	6	7
<b>1.7620</b>	<b>Ausgaben</b>					
500000	Wartung Kirchturmuhre		400	400	283	100
	<b>Ausgaben Unterabschnitt 7620</b>		<b>400</b>	<b>400</b>	<b>283</b>	
	<b>Einnahmen Unterabschnitt 7620</b>		<b>0</b>	<b>0</b>	<b>0</b>	
	<b>Zuschussbedarf</b>		<b>400</b>	<b>400</b>	<b>283</b>	
	<b>Überschuss</b>		<b>0</b>	<b>0</b>	<b>0</b>	
	<b>Ausgaben Abschnitt 76</b>		<b>400</b>	<b>400</b>	<b>283</b>	
	<b>Zuschussbedarf</b>		<b>400</b>	<b>400</b>	<b>283</b>	
	<b>Überschuss</b>		<b>0</b>	<b>0</b>	<b>0</b>	



Einzelplan 7 Öffentliche Einrichtungen, Wirtschaftsförderung

Unterabschnitt 7700 Fuhrpark, Bauhof

**7700**

Haushaltsstelle			Haushaltsansatz		Rechnungs- ergebnis	Bew.
Nr.	Bezeichnung	HH- Vermerk	2015 EUR	2014 EUR	2013 EUR	Stelle
1	2	3	4	5	6	7
<b>1.7700</b>	<b>Einnahmen</b>					
110000	Benutzungsgebühren u. Ähnliche Entgelte		0	1.000	0	100
150000	Sonstige Verw.- und Betriebseinnahmen		2.000	0	2.552	100
158000	Verrechnungseinnahmen vom VmH		10.000	20.000	50.870	100
165000	Personal-/Sachkostenerstatt. ZV		13.000	13.000	10.933	100
169300	Innere Verrechnungen von div. Stellen		339.200	299.600	264.413	100
	<b>Einnahmen Unterabschnitt 7700</b>		<b>364.200</b>	<b>333.600</b>	<b>328.768</b>	
<b>1.7700</b>	<b>Ausgaben</b>					
414000	Vergütungen der Beschäftigten	SN	275.800	234.000	224.789	100
434000	Beiträge zur Versorgungskasse für Beschäft.	SN	25.000	20.700	20.914	100
444000	Beiträge zur gesetzl. Sozialvers. für Bes	SN	55.700	45.900	45.107	100
450000	Beihilfen, Unterstützung u. dgl.	SN	100	100	30	100
500000	Unterhaltung Grundstücke u. baul. Anlagen		1.000	1.000	378	100
520000	Erwerb von beweglichen Sachen		1.500	1.500	1.217	100
521000	Unterhaltung von beweglichen Sachen		1.500	1.500	610	100
535000	Maschinen- u. Fahrzeugmiete		200	200	9	100
540000	Bewirtschaftung: Strom		900	900	841	100
541000	Gebäude- und Grundstücksversicherungen		1.100	1.200	1.154	100
542000	Bewirtschaftung: Wasser/Abwasser		300	300	295	100
543000	Bewirtschaftung: Gas		2.500	2.200	1.432	100
544000	Bewirtschaftung: Müllabfuhr		800	600	525	100
545000	Bewirtschaftung: Wasch- und Reinigungsm.		200	200	170	100
546000	Bewirtschaftung: Sonstiges		200	200	147	100
550000	Unterhaltung von Fahrzeugen		12.000	10.000	8.206	100
551000	Kfz Versicherungen und Steuern		4.400	4.100	4.050	100
552000	Treibstoff für Fahrzeuge		10.000	10.000	7.935	100
560000	Dienst- und Schutzkleidung		1.500	1.500	299	100
562000	Aus- und Fortbildung, Umschulung		300	300	70	100
570000	Verbrauchsmaterialien		800	800	397	100
640000	Steuern, Versicherungen, Schadensfälle		600	0	0	100
650000	Bürobedarf		200	200	4	100
651000	Bücher, Zeitschriften, Ergänzungslief.		100	100	119	100
652000	Telefongebühren		1.000	1.000	941	100
654000	Dienstreisen		100	100	0	100
668000	Vermischte Ausgaben		100	100	170	100
669000	Gebühren GEZ		300	300	216	100
681000	Abschreibungen für Gebäude		1.600	1.600	1.595	100
682000	Abschreibungen für bewegliche Sachen		14.500	14.500	12.224	100
685000	Verzinsung des Anlagekapitals		8.000	8.000	9.634	100
	<b>Ausgaben Unterabschnitt 7700</b>		<b>422.300</b>	<b>363.100</b>	<b>343.475</b>	
	<b>Einnahmen Unterabschnitt 7700</b>		<b>364.200</b>	<b>333.600</b>	<b>328.768</b>	
	<b>Zuschussbedarf</b>		<b>58.100</b>	<b>29.500</b>	<b>14.708</b>	
	<b>Überschuss</b>		<b>0</b>	<b>0</b>	<b>0</b>	
	Erläuterungen:					
150000	Arbeiten des Bauhofes außerhalb des Haushaltes an Dritte.					
169300	Leistungen des Bauhofes an andere Gemeineinrichtungen, Vereine und sonstige Dritte. Das verbleibende Defizit entspricht den Aufwendungen im und für den Bauhof selbst.					
541000	Gebäudeversicherung Pauschale Sachversicherungen Inventar					
551000	KFZ-Haftpflichtversicherung und Steuer:					

- 113 -  
Verwaltungshaushalt 2015

Einzelplan 7 Öffentliche Einrichtungen, Wirtschaftsförderung  
 Unterabschnitt 7700 Fuhrpark, Bauhof

**7700**

Haushaltsstelle			Haushaltsansatz		Rechnungs- ergebnis	Bew. Stelle
Nr.	Bezeichnung	HH- Vermerk	2015 EUR	2014 EUR	2013 EUR	
1	2	3	4	5	6	7
	OG-TX 745 OG-GO 160 OG-RR 931 OG-ZU 606 OG-Q 255					
	<b>Ausgaben Abschnitt 77</b>		<b>422.300</b>	<b>363.100</b>	<b>343.475</b>	
	<b>Einnahmen Abschnitt 77</b>		<b>364.200</b>	<b>333.600</b>	<b>328.768</b>	
	<b>Zuschussbedarf</b>		<b>58.100</b>	<b>29.500</b>	<b>14.708</b>	
	<b>Überschuss</b>		<b>0</b>	<b>0</b>	<b>0</b>	

- 114 -  
Verwaltungshaushalt 2015

Einzelplan 7 Öffentliche Einrichtungen, Wirtschaftsförderung

Unterabschnitt 7800 Feld- und Wirtschaftswege

**7800**

Haushaltsstelle			Haushaltsansatz		Rechnungs- ergebnis	Bew. Stelle
Nr.	Bezeichnung	HH- Vermerk	2015 EUR	2014 EUR	2013 EUR	
1	2	3	4	5	6	7
<b>1.7800</b>	<b>Ausgaben</b>					
510000	Unterhaltungsaufwand		5.000	5.000	0	100
511000	Unterhaltungsaufwand Rebwege		60.000	60.000	47	100
661000	Mitgliedsbeiträge an Verbände und Vereine		100	100	39	100
679300	Arbeitsleistungen des Bauhofes		15.000	15.000	5.858	100
	<b>Ausgaben Unterabschnitt 7800</b>		<b>80.100</b>	<b>80.100</b>	<b>5.944</b>	
	<b>Einnahmen Unterabschnitt 7800</b>		<b>0</b>	<b>0</b>	<b>0</b>	
	<b>Zuschussbedarf</b>		<b>80.100</b>	<b>80.100</b>	<b>5.944</b>	
	<b>Überschuss</b>		<b>0</b>	<b>0</b>	<b>0</b>	
	Erläuterungen:					
511000	Sonnenschein/Messerschmid: 50.000 EUR Abrechnung Fa. Schwörer					
661000	badisch landwirtschaftli. Hauptverband					
	<b>Ausgaben Abschnitt 78</b>		<b>80.100</b>	<b>80.100</b>	<b>5.944</b>	
	<b>Zuschussbedarf</b>		<b>80.100</b>	<b>80.100</b>	<b>5.944</b>	
	<b>Überschuss</b>		<b>0</b>	<b>0</b>	<b>0</b>	

- 115 -  
Verwaltungshaushalt 2015

Einzelplan 7 Öffentliche Einrichtungen, Wirtschaftsförderung  
 Unterabschnitt 7900 Fremdenverk., sonst.Förd. v. Wirtschaft u. Verkehr

**7900**

Haushaltsstelle			Haushaltsansatz		Rechnungs- ergebnis	Bew. Stelle
Nr.	Bezeichnung	HH- Vermerk	2015 EUR	2014 EUR	2013 EUR	
1	2	3	4	5	6	7
<b>1.7900</b>	<b>Einnahmen</b>					
130000	Einnahmen aus Verkauf		0	0	294	100
	<b>Einnahmen Unterabschnitt 7900</b>		<b>0</b>	<b>0</b>	<b>294</b>	
<b>1.7900</b>	<b>Ausgaben</b>					
578000	Werbemaßnahmen		1.400	1.400	1.118	100
579000	Ortsprospekt		0	0	1.279	100
579200	Rad- und Wanderkarten		200	200	190	100
	<b>Ausgaben Unterabschnitt 7900</b>		<b>1.600</b>	<b>1.600</b>	<b>2.588</b>	
	<b>Einnahmen Unterabschnitt 7900</b>		<b>0</b>	<b>0</b>	<b>294</b>	
	<b>Zuschussbedarf</b>		<b>1.600</b>	<b>1.600</b>	<b>2.293</b>	
	<b>Überschuss</b>		<b>0</b>	<b>0</b>	<b>0</b>	

- 116 -  
Verwaltungshaushalt 2015

Einzelplan 7 Öffentliche Einrichtungen, Wirtschaftsförderung  
 Unterabschnitt 7910 Sonstige Förderung von Wirtschaft und Verkehr

**7910**

Haushaltsstelle			Haushaltsansatz		Rechnungs- ergebnis	Bew. Stelle
Nr.	Bezeichnung	HH- Vermerk	2015 EUR	2014 EUR	2013 EUR	
1	2	3	4	5	6	7
<b>1.7910</b>	<b>Ausgaben</b>					
661000	Mitgliedsbeitrag Wirtschaftsregion Ortena		3.700	3.300	3.271	100
673000	Verwaltungs- und Betriebskostenumlage GRO		3.500	3.000	2.500	100
803000	Zinsumlage an Gewerbepark Raum Offenburg		2.600	1.800	1.455	100
	<b>Ausgaben Unterabschnitt 7910</b>		<b>9.800</b>	<b>8.100</b>	<b>7.226</b>	
	<b>Einnahmen Unterabschnitt 7910</b>		<b>0</b>	<b>0</b>	<b>0</b>	
	<b>Zuschussbedarf</b>		<b>9.800</b>	<b>8.100</b>	<b>7.226</b>	
	<b>Überschuss</b>		<b>0</b>	<b>0</b>	<b>0</b>	
	Erläuterungen:					
661000	Mitgliedsbeitrag an WRO: 0,80 EUR pro Einw. 3.430 Einw. x 0,90 EUR = 3.087 EUR zzgl. Mwst.: 3.674 EUR					
673000	Die Gemeinde ist mit 5% am Gewerbepark Raum Offenburg (GRO) beteiligt. Die Betriebskosten- umlage beträgt: 70.000 EUR x 5 % = 3.500 EUR					
803000	Ab 2011 müssen die Verbandsgemeinden eine Zinsumlage an den Gewerbepark entrichten: 51.000 EUR x 5 % = 2.550 EUR					

- 117 -  
Verwaltungshaushalt 2015

Einzelplan 7 Öffentliche Einrichtungen, Wirtschaftsförderung

Unterabschnitt 7920 Förderung des öffentl. Personennahverkehrs

**7920**

Haushaltsstelle			Haushaltsansatz		Rechnungs- ergebnis	Bew. Stelle
Nr.	Bezeichnung	HH- Vermerk	2015 EUR	2014 EUR	2013 EUR	
1	2	3	4	5	6	7
<b>1.7920</b>	<b>Einnahmen</b>					
162000	Erstatt. Ausg. VvH v. Gden. u. Gde-V.		300	300	254	100
	<b>Einnahmen Unterabschnitt 7920</b>		<b>300</b>	<b>300</b>	<b>254</b>	
<b>1.7920</b>	<b>Ausgaben</b>					
578000	Erwerb von Fahrplänen		100	100	0	100
715200	LRA-Ortenautarif		5.400	5.400	5.332	100
716000	Anruf-Sammel-Taxi		1.000	1.300	829	100
	<b>Ausgaben Unterabschnitt 7920</b>		<b>6.500</b>	<b>6.800</b>	<b>6.161</b>	
	<b>Einnahmen Unterabschnitt 7920</b>		<b>300</b>	<b>300</b>	<b>254</b>	
	<b>Zuschussbedarf</b>		<b>6.200</b>	<b>6.500</b>	<b>5.908</b>	
	<b>Überschuss</b>		<b>0</b>	<b>0</b>	<b>0</b>	
	Erläuterungen:					
162000	Bezuschussung Anrufsammeltaxi durch Ortenaukreis					
715200	Ortenautarif Fahrplanerweiterung im Käfersberg		4.050 EUR <del>1.334 EUR</del> 5.384 EUR			
	<b>Ausgaben Abschnitt 79</b>		<b>17.900</b>	<b>16.500</b>	<b>15.975</b>	
	<b>Einnahmen Abschnitt 79</b>		<b>300</b>	<b>300</b>	<b>548</b>	
	<b>Zuschussbedarf</b>		<b>17.600</b>	<b>16.200</b>	<b>15.427</b>	
	<b>Überschuss</b>		<b>0</b>	<b>0</b>	<b>0</b>	
	<b>Ausgaben Einzelplan 7</b>		<b>1.035.100</b>	<b>936.000</b>	<b>845.746</b>	
	<b>Einnahmen Einzelplan 7</b>		<b>789.200</b>	<b>752.900</b>	<b>737.265</b>	
	<b>Zuschussbedarf</b>		<b>245.900</b>	<b>183.100</b>	<b>108.481</b>	
	<b>Überschuss</b>		<b>0</b>	<b>0</b>	<b>0</b>	

- 118 -  
Verwaltungshaushalt 2015

Einzelplan 8      Wirtsch. Unternehmen, allg. Grund- u. Sonderverm.

Unterabschnitt 8100      Elektrizitätsversorgung

**8100**

Haushaltsstelle			Haushaltsansatz		Rechnungs- ergebnis	Bew. Stelle
Nr.	Bezeichnung	HH- Vermerk	2015 EUR	2014 EUR	2013 EUR	
1	2	3	4	5	6	7
<b>1.8100</b>	<b>Einnahmen</b>					
220000	Konzessionsabgabe		77.000	81.000	85.497	100
	<b>Einnahmen Unterabschnitt 8100</b>		<b>77.000</b>	<b>81.000</b>	<b>85.497</b>	
<b>1.8100</b>	<b>Ausgaben</b>					
640000	Steuern, Versicherungen, Schadensfälle		500	500	188	100
	<b>Ausgaben Unterabschnitt 8100</b>		<b>500</b>	<b>500</b>	<b>188</b>	
	<b>Einnahmen Unterabschnitt 8100</b>		<b>77.000</b>	<b>81.000</b>	<b>85.497</b>	
	<b>Zuschussbedarf</b>		<b>0</b>	<b>0</b>	<b>0</b>	
	<b>Überschuss</b>		<b>76.500</b>	<b>80.500</b>	<b>85.309</b>	

- 119 -  
Verwaltungshaushalt 2015

Einzelplan 8      Wirtsch. Unternehmen, allg. Grund- u. Sonderverm.

Unterabschnitt 8130      Gasversorgung

**8130**

Haushaltsstelle			Haushaltsansatz		Rechnungs- ergebnis	Bew. Stelle
Nr.	Bezeichnung	HH- Vermerk	2015 EUR	2014 EUR	2013 EUR	
1	2	3	4	5	6	7
<b>1.8130</b>	<b>Einnahmen</b>					
220000	Konzessionsabgabe		6.000	6.000	5.360	100
	<b>Einnahmen Unterabschnitt 8130</b>		<b>6.000</b>	<b>6.000</b>	<b>5.360</b>	
	<b>Ausgaben Unterabschnitt 8130</b>		<b>0</b>	<b>0</b>	<b>0</b>	
	<b>Einnahmen Unterabschnitt 8130</b>		<b>6.000</b>	<b>6.000</b>	<b>5.360</b>	
	<b>Zuschussbedarf</b>		<b>0</b>	<b>0</b>	<b>0</b>	
	<b>Überschuss</b>		<b>6.000</b>	<b>6.000</b>	<b>5.360</b>	



- 120 -  
Verwaltungshaushalt 2015

Einzelplan 8 Wirtsch. Unternehmen, allg. Grund- u. Sonderverm.

Unterabschnitt 8150 Wasserversorgung

**8150**

Haushaltsstelle			Haushaltsansatz		Rechnungs- ergebnis	Bew.
Nr.	Bezeichnung	HH- Vermerk	2015 EUR	2014 EUR	2013 EUR	Stelle
1	2	3	4	5	6	7
<b>1.8150</b>	<b>Einnahmen</b>					
110000	Wassergebühren, Zählermiete		240.000	233.500	241.445	100
112000	Entgelte Haus- u. Grundst.anschlüsse		5.000	5.000	13.605	100
140000	Mieten und Pachten		1.000	1.000	640	100
153000	Schadenersätze		0	0	2.218	100
157000	Vermischte Einnahmen		500	500	3.048	100
169210	Sachzuwendungen Wasser: Gemeindebetreff		300	300	367	100
276000	Auflösung v. Beiträgen u. ä. Entgelten		15.500	15.500	15.473	100
277000	Auflösung v. Zuweisungen u. Zuschüssen		31.200	31.200	31.201	100
	<b>Einnahmen Unterabschnitt 8150</b>		<b>293.500</b>	<b>287.000</b>	<b>307.998</b>	
<b>1.8150</b>	<b>Ausgaben</b>					
501000	Unterhaltung der Einrichtungen Hochbeh.		5.000	2.000	1.944	100
510000	Unterhaltung des öff. Leitungsnetzes		18.000	18.000	18.800	100
511000	Unterhaltung: Haus- /Grundst. anschlüsse		5.000	5.000	6.485	100
520000	Erwerb von beweglichen Sachen		1.000	1.000	698	100
521000	Unterhaltung von beweglichen Sachen		1.000	3.000	657	100
522000	Erwerb von Austauschzählern		1.300	1.000	1.002	100
530000	Miete Kellergebäude: "Heidengasse 2"		2.000	2.000	1.944	100
541000	Gebäude- und Grundstücksversicherungen		1.800	1.800	1.744	100
546000	Reinigung Hochbehälter		500	700	495	100
550000	Haltung von Fahrzeugen		1.500	1.500	819	100
551000	Kfz Versicherungen und Steuern		1.000	1.000	826	100
552000	Treibstoff für Fahrzeuge		1.800	1.700	1.384	100
560000	Dienst- und Schutzkleidung		200	200	213	100
562000	Aus- und Fortbildung, Umschulung		1.500	1.300	1.930	100
575200	Betriebsaufwand: Strom Hochbehälter		3.300	3.000	3.135	100
580000	Wasseruntersuchungen		1.200	1.200	1.108	100
590000	Betriebskostenumlage ZV Wassergewinnung		88.000	90.000	94.708	100
640000	Steuern, Versicherungen, Schadensfälle		4.000	3.500	3.535	100
650000	Bürobedarf		100	100	13	100
651000	Bücher, Zeitschriften, Ergänzungslief.		600	600	490	100
652000	Telefongebühren		100	100	40	100
652100	Post- und Fernmeldegebühren		300	300	235	100
654000	Dienstreisen		100	100	107	100
661000	Beitrag Berufsgenossenschaft Wasserwerk		0	0	733	100
668000	Vermischte Ausgaben		200	200	12	100
674000	Kostenerstattung an RZ		1.500	1.300	1.487	100
679000	Innere Verrechnungen		12.000	10.000	11.478	100
679300	Arbeitsleistungen des Bauhofes		45.000	45.000	37.659	100
681000	Abschreibungen für unbew. Vermögen		62.000	62.000	59.567	100
682000	Abschreibungen für bewegliche Sachen		700	3.100	3.587	100
685000	Verzinsung des Anlagekapitals		33.600	33.600	33.573	100
	<b>Ausgaben Unterabschnitt 8150</b>		<b>294.300</b>	<b>294.300</b>	<b>290.409</b>	
	<b>Einnahmen Unterabschnitt 8150</b>		<b>293.500</b>	<b>287.000</b>	<b>307.998</b>	
	<b>Zuschussbedarf</b>		<b>800</b>	<b>7.300</b>	<b>0</b>	
	<b>Überschuss</b>		<b>0</b>	<b>0</b>	<b>17.589</b>	
	Erläuterungen:					
1100000	1,50 EURO/cbm x 147.000 cbm Zählermiete		220.500 <u>19.500</u> 240.000			
501000	Austausch der Luftfilter der Entsäuerungsanlage im Hochbehälter Schloss: 2.500 EUR, Blitzschutz für die Alarmanlage und sonst. Unterhaltungsmaßnahmen					
530000	Ab 01.01.2003 wurde ein Lagerraum in der					

- 121 -  
Verwaltungshaushalt 2015

Einzelplan 8                      Wirtsch. Unternehmen, allg. Grund- u. Sonderverm.

Unterabschnitt 8150            Wasserversorgung

**8150**

Haushaltsstelle			Haushaltsansatz		Rechnungs- ergebnis	Bew. Stelle
Nr.	Bezeichnung	HH- Vermerk	2015 EUR	2014 EUR	2013 EUR	
1	2	3	4	5	6	7
	Heidengasse 2 angemietet. Monatsmiete 450, davon entfallen auf Lagerfläche Wasserversorgung 1.944 Euro Rest Park- u. Gartenanlagen					
541000	Elektronik- / Maschinenversicherung Gebäudeversicherung					
551000	KFZ-Haftpflichtversicherung, KFZ-Steuer: OG-VVV 1109: 100% OG-TK 808: 100%					
5900000	Betriebskostenumlage an den "Zweckverband Wassergewinnung und -aufbereitung Ortenberg / Ohlsbach"					
640000	Haftpflichtversicherung, Pauschale Sachversicherungen Inventar Steuerberatungskosten					
	<b>Ausgaben Abschnitt 81</b>		<b>294.800</b>	<b>294.800</b>	<b>290.596</b>	
	<b>Einnahmen Abschnitt 81</b>		<b>376.500</b>	<b>374.000</b>	<b>398.855</b>	
	<b>Zuschussbedarf</b>		<b>0</b>	<b>0</b>	<b>0</b>	
	<b>Überschuss</b>		<b>81.700</b>	<b>79.200</b>	<b>108.258</b>	

Einzelplan 8 Wirtsch. Unternehmen, allg. Grund- u. Sonderverm.

Unterabschnitt 8400 Festhalle

**8400**

Haushaltsstelle			Haushaltsansatz		Rechnungs- ergebnis	Bew. Stelle
Nr.	Bezeichnung	HH- Vermerk	2015 EUR	2014 EUR	2013 EUR	
1	2	3	4	5	6	7
<b>1.8400</b>	<b>Einnahmen</b>					
140000	Mieten und Pachten		3.000	3.000	3.059	100
140100	Bezuschussung Hallenmiete		2.000	2.000	2.846	010
277000	Auflösung v. Zuweisungen u. Zuschüssen		300	300	364	100
	<b>Einnahmen Unterabschnitt 8400</b>		<b>5.300</b>	<b>5.300</b>	<b>6.269</b>	
<b>1.8400</b>	<b>Ausgaben</b>					
414000	Vergütungen der Beschäftigten	SN	4.400	2.800	2.782	100
434000	Beiträge zur Versorgungskasse für Beschäft	SN	200	200	165	100
444000	Beiträge zur gesetzl. Sozialv. für Beschäft	SN	800	400	614	100
500000	Unterhaltung Grundstücke u. baul. Anlagen		12.000	3.000	983	100
502000	Unterhaltung: Heizung, Lüftung, Dach		1.000	4.000	318	100
520000	Erwerb von beweglichen Sachen		1.000	1.000	210	100
521000	Unterhaltung von beweglichen Sachen		2.000	2.000	885	100
540000	Bewirtschaftung: Strom		2.500	3.100	2.063	100
541000	Gebäude- und Grundstücksversicherungen		1.700	1.400	1.365	100
542000	Bewirtschaftung: Wasser/Abwasser		400	300	318	100
543000	Bewirtschaftung: Gas		3.800	3.500	3.617	100
544000	Bewirtschaftung: Müllabfuhr		300	300	177	100
545000	Bewirtschaftung: Wasch- und Reinigungsm.		800	800	718	100
546000	Bewirtschaftung: Sonstiges		500	500	409	100
560000	Dienst- und Schutzkleidung		0	0	9	100
562000	Aus- und Fortbildung, Umschulung		0	0	54	100
640000	Steuern, Versicherungen, Schadensfälle		500	500	632	100
652000	Telefongebühren		200	200	181	100
654000	Dienstreisen		0	0	33	100
668000	Vermischte Ausgaben		100	100	0	100
679300	Arbeitsleistungen des Bauhofes		15.000	9.000	9.708	100
681000	Abschreibungen für Gebäude		20.000	19.700	19.698	100
682000	Abschreibungen für bewegliche Sachen		1.300	1.300	1.332	100
685000	Verzinsung des Anlagekapitals		19.000	19.100	25.061	100
	<b>Ausgaben Unterabschnitt 8400</b>		<b>87.500</b>	<b>73.200</b>	<b>71.329</b>	
	<b>Einnahmen Unterabschnitt 8400</b>		<b>5.300</b>	<b>5.300</b>	<b>6.269</b>	
	<b>Zuschussbedarf</b>		<b>82.200</b>	<b>67.900</b>	<b>65.060</b>	
	<b>Überschuss</b>		<b>0</b>	<b>0</b>	<b>0</b>	
	Erläuterungen:					
500000	Erneuerung der Sicherheitsbeleuchtung: lt. Angebot 8.100 EUR netto					
520000	Geschirr, allgem. Ansatz für Beschaffungen					
541000	Pauschale Sachversicherungen Inventar: Leitungswasser, Einbruch/Diebstahl, Feuer Gebäudeversicherung Grundsteuer					
640000	Steuererklärung					
	<b>Ausgaben Abschnitt 84</b>		<b>87.500</b>	<b>73.200</b>	<b>71.329</b>	
	<b>Einnahmen Abschnitt 84</b>		<b>5.300</b>	<b>5.300</b>	<b>6.269</b>	
	<b>Zuschussbedarf</b>		<b>82.200</b>	<b>67.900</b>	<b>65.060</b>	
	<b>Überschuss</b>		<b>0</b>	<b>0</b>	<b>0</b>	

- 123 -  
Verwaltungshaushalt 2015

Einzelplan 8 Wirtsch. Unternehmen, allg. Grund- u. Sonderverm.

Unterabschnitt 8550 Gemeindewald

**8550**

Haushaltsstelle			Haushaltsansatz		Rechnungs- ergebnis	Bew. Stelle
Nr.	Bezeichnung	HH- Vermerk	2015 EUR	2014 EUR	2013 EUR	
1	2	3	4	5	6	7
<b>1.8550</b>	<b>Einnahmen</b>					
130000	Einnahmen aus Verkauf		9.600	16.500	1.581	100
171000	Zuweisungen vom Land		0	0	670	100
	<b>Einnahmen Unterabschnitt 8550</b>		<b>9.600</b>	<b>16.500</b>	<b>2.251</b>	
<b>1.8550</b>	<b>Ausgaben</b>					
500000	Bestandspflege		2.000	2.000	2.730	100
510000	Waldwegeunterhaltung		1.500	1.000	2.057	100
520000	Erwerb von beweglichen Sachen		0	0	73	100
530000	Pacht für Grundstücke		100	100	20	100
541000	Gebäude- und Grundstücksversicherungen		300	300	214	100
570000	Kulturkosten		2.000	2.000	1.482	100
575000	Holzhauerkosten		0	6.900	0	100
661000	Mitgliedsbeiträge an Verbände und Vereine		1.200	1.200	1.111	100
668000	Vermischte Ausgaben		300	300	41	100
672000	Erst. Verw.- u. Betriebsaufw. Gden./Gde-V		3.300	3.300	1.265	100
679300	Arbeitsleistungen des Bauhofes		2.000	2.000	1.456	100
	<b>Ausgaben Unterabschnitt 8550</b>		<b>12.700</b>	<b>19.100</b>	<b>10.449</b>	
	<b>Einnahmen Unterabschnitt 8550</b>		<b>9.600</b>	<b>16.500</b>	<b>2.251</b>	
	<b>Zuschussbedarf</b>		<b>3.100</b>	<b>2.600</b>	<b>8.197</b>	
	<b>Überschuss</b>		<b>0</b>	<b>0</b>	<b>0</b>	
	Erläuterungen:					
541000	Grundsteuer, Waldbrandversicherung					
661000	Forstkammer Baden-Württemberg Bad. landw. Berufsgenossenschaft					
672000	Forstverwaltungskostenbeitrag					
	<b>Ausgaben Abschnitt 85</b>		<b>12.700</b>	<b>19.100</b>	<b>10.449</b>	
	<b>Einnahmen Abschnitt 85</b>		<b>9.600</b>	<b>16.500</b>	<b>2.251</b>	
	<b>Zuschussbedarf</b>		<b>3.100</b>	<b>2.600</b>	<b>8.197</b>	
	<b>Überschuss</b>		<b>0</b>	<b>0</b>	<b>0</b>	

- 124 -  
Verwaltungshaushalt 2015

Einzelplan 8 Wirtsch. Unternehmen, allg. Grund- u. Sonderverm.

Unterabschnitt 8800 Allgemeines Grundvermögen

**8800**

Haushaltsstelle			Haushaltsansatz		Rechnungs- ergebnis	Bew.
Nr.	Bezeichnung	HH- Vermerk	2015 EUR	2014 EUR	2013 EUR	Stelle
1	2	3	4	5	6	7
<b>1.8800</b>	<b>Einnahmen</b>					
140000	Mieten und Pachten		9.200	9.100	9.583	100
141000	Pacht aus unbebauten Grundstücken		5.300	6.000	6.083	100
145000	Jagdrecht		1.200	1.200	1.200	100
157000	Kostensatz "Altes Rathaus"		2.000	2.000	1.934	100
157100	Vermischte Einnahmen		0	0	197	100
	<b>Einnahmen Unterabschnitt 8800</b>		<b>17.700</b>	<b>18.300</b>	<b>18.998</b>	
<b>1.8800</b>	<b>Ausgaben</b>					
500000	Unterhaltung Grundstücke u. baul. Anlagen		2.000	2.000	2.560	100
500050	Unterhaltung Gemeindehaus "Bruchstraße 2"		2.000	2.000	1.081	100
500100	Unterhaltungsmaßnahmen " Vogtskeller"		500	500	0	100
521000	Unterhaltung von beweglichen Sachen		200	200	0	100
540000	Bewirtschaftung: Strom		2.700	2.300	3.371	100
541000	Gebäude- und Grundstücksversicherungen		2.600	2.600	2.386	100
542000	Bewirtschaftung: Wasser/Abwasser		200	200	122	100
543000	Bewirtschaftung: Gas		1.600	1.600	1.094	100
544000	Bewirtschaftung: Müllabfuhr		100	100	94	100
546000	Bewirtschaftung: Sonstiges		200	200	153	100
668000	Vermischte Ausgaben		100	100	0	100
679300	Arbeitsleistungen des Bauhofes		11.000	11.000	6.603	100
	<b>Ausgaben Unterabschnitt 8800</b>		<b>23.200</b>	<b>22.800</b>	<b>17.463</b>	
	<b>Einnahmen Unterabschnitt 8800</b>		<b>17.700</b>	<b>18.300</b>	<b>18.998</b>	
	<b>Zuschussbedarf</b>		<b>5.500</b>	<b>4.500</b>	<b>0</b>	
	<b>Überschuss</b>		<b>0</b>	<b>0</b>	<b>1.535</b>	
	Erläuterungen:					
541000	Grundsteuer A, Grundsteuer B Gebäudeversicherung: Bruchstr. 2, Vogtskeller, Hauptstr. 37, Bühlweg 38a, Hohe Horn Turm, Flurkapelle, Bushaltestelle Altes Rathaus: Pauschale Sachvers. Inventar					
640000	Bad. Landw. Berufsgenossenschaft Rechtsstreitkosten					
540000	Bewirtschaftungskosten Altes Rathaus: Strom					
542000	Wasser/Abwasser					
543000	Gas					
544000	Müllgebühren					
	<b>Ausgaben Abschnitt 88</b>		<b>23.200</b>	<b>22.800</b>	<b>17.463</b>	
	<b>Einnahmen Abschnitt 88</b>		<b>17.700</b>	<b>18.300</b>	<b>18.998</b>	
	<b>Zuschussbedarf</b>		<b>5.500</b>	<b>4.500</b>	<b>0</b>	
	<b>Überschuss</b>		<b>0</b>	<b>0</b>	<b>1.535</b>	

- 125 -  
Verwaltungshaushalt 2015

Einzelplan 8                      **Wirtsch. Unternehmen, allg. Grund- u. Sonderverm.**

Unterabschnitt 8900            **Allgemeines  
Sondervermögen**

**8900**

Haushaltsstelle			Haushaltsansatz		Rechnungs- ergebnis	Bew. Stelle
Nr.	Bezeichnung	HH- Vermerk	2015 EUR	2014 EUR	2013 EUR	
1	2	3	4	5	6	7
<b>1.8900</b>	<b>Ausgaben</b>					
570000	Öffentlichkeitsarbeit Bürgerstiftung		0	1.500	336	100
	<b>Ausgaben Unterabschnitt 8900</b>		<b>0</b>	<b>1.500</b>	<b>336</b>	
	<b>Einnahmen Unterabschnitt 8900</b>		<b>0</b>	<b>0</b>	<b>0</b>	
	<b>Zuschussbedarf</b>		<b>0</b>	<b>1.500</b>	<b>336</b>	
	<b>Überschuss</b>		<b>0</b>	<b>0</b>	<b>0</b>	
	<b>Ausgaben Abschnitt 89</b>		<b>0</b>	<b>1.500</b>	<b>336</b>	
	<b>Zuschussbedarf</b>		<b>0</b>	<b>1.500</b>	<b>336</b>	
	<b>Überschuss</b>		<b>0</b>	<b>0</b>	<b>0</b>	
	<b>Ausgaben Einzelplan 8</b>		<b>418.200</b>	<b>411.400</b>	<b>390.173</b>	
	<b>Einnahmen Einzelplan 8</b>		<b>409.100</b>	<b>414.100</b>	<b>426.373</b>	
	<b>Zuschussbedarf</b>		<b>9.100</b>	<b>0</b>	<b>0</b>	
	<b>Überschuss</b>		<b>0</b>	<b>2.700</b>	<b>36.200</b>	

- 126 -  
Verwaltungshaushalt 2015

Einzelplan 9 Allgemeine Finanzwirtschaft

Unterabschnitt 9000 Steuern, allg. Zuweisungen und allg. Umlagen

**9000**

Haushaltsstelle			Haushaltsansatz		Rechnungs- ergebnis	Bew.
Nr.	Bezeichnung	HH- Vermerk	2015 EUR	2014 EUR	2013 EUR	Stelle
1	2	3	4	5	6	7
<b>1.9000</b>	<b>Einnahmen</b>					
000100	Grundsteuer A		19.000	19.100	19.325	100
001000	Grundsteuer B		375.000	366.500	366.684	100
003000	Gewerbsteuer		800.000	700.000	753.558	100
010000	Gemeindeanteil an der Einkommensteuer		1.843.000	1.671.000	1.587.364	100
012000	Gemeindeanteil an der Umsatzsteuer		92.800	70.000	67.596	100
022000	Hundesteuer		11.000	11.000	11.334	100
041000	Schlüsselzuweisungen vom Land		991.700	1.052.000	955.545	100
041100	Kommunale Investitionspauschale		256.500	253.000	215.854	100
091000	Leistungen n. Familienleistungsausgleich		148.400	137.800	132.389	100
162000	Erstattung Gewerbesteuer GRO		10.000	10.000	14.033	100
162100	Erstattung Grundsteuer GRO		1.000	800	1.259	100
	<b>Einnahmen Unterabschnitt 9000</b>		<b>4.548.400</b>	<b>4.291.200</b>	<b>4.124.939</b>	
<b>1.9000</b>	<b>Ausgaben</b>					
810000	Gewerbsteuerumlage		211.000	142.200	220.635	100
831000	Finanzausgleichsumlage an das Land		794.500	682.100	636.350	100
832000	Kreisumlage		978.000	923.500	861.485	100
833000	Allgem. Umlagen an Zweckverbände u. ä.		500	500	430	100
	<b>Ausgaben Unterabschnitt 9000</b>		<b>1.984.000</b>	<b>1.748.300</b>	<b>1.718.900</b>	
	<b>Einnahmen Unterabschnitt 9000</b>		<b>4.548.400</b>	<b>4.291.200</b>	<b>4.124.939</b>	
	<b>Zuschussbedarf</b>		<b>0</b>	<b>0</b>	<b>0</b>	
	<b>Überschuss</b>		<b>2.564.400</b>	<b>2.542.900</b>	<b>2.406.040</b>	
	Erläuterungen:					
010000	Gemeindeanteil an der Einkommensteuer 5,5 Mrd. x 0,0003351		1.843.050			
012000	Gemeindeanteil an der Umsatzsteuer 649 Mio. x 0,000143		92.807			
091000	Leistungen nach Familienleistungsausgleich 443 Mio. x 0,0003351		148.449			
810000	Gewerbsteuerumlage Vorauszahlungen 2015: 800.000 x 69 / 330 Nachzahlung 2014:		167.273 <u>43.573</u> 210.846			
831000	Finanzausgleichsumlage 3.556.013 x 22,34 %		794.413			
832000	Kreisumlage 3.556.013 x 27,50 %		977.904			
	<b>Ausgaben Abschnitt 90</b>		<b>1.984.000</b>	<b>1.748.300</b>	<b>1.718.900</b>	
	<b>Einnahmen Abschnitt 90</b>		<b>4.548.400</b>	<b>4.291.200</b>	<b>4.124.939</b>	
	<b>Zuschussbedarf</b>		<b>0</b>	<b>0</b>	<b>0</b>	
	<b>Überschuss</b>		<b>2.564.400</b>	<b>2.542.900</b>	<b>2.406.040</b>	

- 127 -  
Verwaltungshaushalt 2015

Einzelplan 9 Allgemeine Finanzwirtschaft  
Unterabschnitt 9100 sonstige allgemeine Finanzwirtschaft

**9100**

Haushaltsstelle			Haushaltsansatz		Rechnungs- ergebnis	Bew.
Nr.	Bezeichnung	HH- Vermerk	2015 EUR	2014 EUR	2013 EUR	Stelle
1	2	3	4	5	6	7
<b>1.9100</b>	<b>Einnahmen</b>					
207000	Zinseinnahmen aus Geldanlagen		2.000	2.000	2.566	100
211000	Dividende		5.000	5.000	6.138	100
271000	Abschreibungen für Gebäude		235.900	232.500	224.636	100
272000	Abschreibungen für bewegliche Sachen		17.300	19.700	20.044	100
275000	Verzinsung des Anlagekapitals		176.300	175.200	205.333	100
	<b>Einnahmen Unterabschnitt 9100</b>		<b>436.500</b>	<b>434.400</b>	<b>458.717</b>	
<b>1.9100</b>	<b>Ausgaben</b>					
686000	Auflösung v. Beiträgen u. ä. Entgelten		34.500	34.500	34.524	100
687000	Auflösung v. Zuweisungen u. Zuschüssen		52.500	52.300	54.108	100
805000	Kreditmarktzinsen (Sparkasse)		5.800	6.600	7.277	100
807000	Kreditmarktzinsen (DGHYP, WL Bank)		22.200	20.400	13.098	100
807500	Zinsen für äußere Kassenkredite		500	500	0	100
860000	Zuführung zum Vermögenshaushalt		580.300	714.900	1.035.937	100
	<b>Ausgaben Unterabschnitt 9100</b>		<b>695.800</b>	<b>829.200</b>	<b>1.144.944</b>	
	<b>Einnahmen Unterabschnitt 9100</b>		<b>436.500</b>	<b>434.400</b>	<b>458.717</b>	
	<b>Zuschussbedarf</b>		<b>259.300</b>	<b>394.800</b>	<b>686.227</b>	
	<b>Überschuss</b>		<b>0</b>	<b>0</b>	<b>0</b>	
	Erläuterungen:					
211000	Dividende E-Werk Mittelbaden					
	<b>Ausgaben Abschnitt 91</b>		<b>695.800</b>	<b>829.200</b>	<b>1.144.944</b>	
	<b>Einnahmen Abschnitt 91</b>		<b>436.500</b>	<b>434.400</b>	<b>458.717</b>	
	<b>Zuschussbedarf</b>		<b>259.300</b>	<b>394.800</b>	<b>686.227</b>	
	<b>Überschuss</b>		<b>0</b>	<b>0</b>	<b>0</b>	
	<b>Ausgaben Einzelplan 9</b>		<b>2.679.800</b>	<b>2.577.500</b>	<b>2.863.843</b>	
	<b>Einnahmen Einzelplan 9</b>		<b>4.984.900</b>	<b>4.725.600</b>	<b>4.583.656</b>	
	<b>Zuschussbedarf</b>		<b>0</b>	<b>0</b>	<b>0</b>	
	<b>Überschuss</b>		<b>2.305.100</b>	<b>2.148.100</b>	<b>1.719.812</b>	
	<b>Ausgaben Gesamthaushalt</b>		<b>6.624.000</b>	<b>6.280.000</b>	<b>6.185.393</b>	
	<b>Einnahmen Gesamthaushalt</b>		<b>6.624.000</b>	<b>6.280.000</b>	<b>6.185.393</b>	
	<b>Zuschussbedarf</b>		<b>0</b>	<b>0</b>	<b>0</b>	
	<b>Überschuss</b>		<b>0</b>	<b>0</b>	<b>0</b>	



# Einzelpläne Vermögenshaushalt

für das Haushaltsjahr 2015

- 129 -  
Vermögenshaushalt 2015

Einzelplan 0 Allgemeine Verwaltung

Unterabschnitt 0000 Gemeindeorgane

**0000**

Haushaltsstelle			Haushaltsansatz			Ergebnis	Invest./Invest.förderung		Bew. Stelle
Nr.	Bezeichnung	HH-Vermerk	2015 EUR	2015 VE EUR	2014 EUR	2013 EUR	Gesamt- einnahmen/ -ausgaben EUR	Bisher bereitg.bis inkl.2014 EUR	
1	2	3	4	5	6	7	8	9	10
<b>2.0000</b>	<b>999 Gemeindeorgane</b>								
935000	Erwerb von beweglichen Sachen d. Anlagevermögens		0	0	6.000	0	10.754	10.754	100
	<b>Ausgaben Maßnahme 999</b>		<b>0</b>	<b>0</b>	<b>6.000</b>	<b>0</b>	<b>10.754</b>	<b>10.754</b>	
	<b>Ausgaben Abschnitt 00</b>		<b>0</b>	<b>0</b>	<b>6.000</b>	<b>0</b>	<b>10.754</b>	<b>10.754</b>	
	<b>Einnahmen Abschnitt 00</b>		<b>0</b>		<b>0</b>	<b>0</b>	<b>0</b>	<b>0</b>	
	<b>Zuschussbedarf</b>		<b>0</b>		<b>6.000</b>	<b>0</b>	<b>10.754</b>	<b>10.754</b>	
	<b>Überschuss</b>		<b>0</b>		<b>0</b>	<b>0</b>	<b>0</b>	<b>0</b>	

- 130 -  
Vermögenshaushalt 2015

Einzelplan 0 Allgemeine Verwaltung

Unterabschnitt 0200 Hauptverwaltung

**0200**

Haushaltsstelle			Haushaltsansatz			Ergebnis	Invest./Invest.förderung		Bew. Stelle
Nr.	Bezeichnung	HH-Vermerk	2015 EUR	2015 VE EUR	2014 EUR	2013 EUR	Gesamt- einnahmen/ -ausgaben EUR	Bisher bereitg.bis inkl.2014 EUR	
1	2	3	4	5	6	7	8	9	10
<b>2.0200</b>	<b>999 Hauptverwaltung</b>								
360000	Zuweisungen und Zuschüsse vom Bund		0			0	674	674	100
	<b>Einnahmen Maßnahme 999</b>		<b>0</b>			<b>0</b>	<b>674</b>	<b>674</b>	
935000	Erwerb von beweglichen Sachen d. Anlagevermögens		0	0		0	10.732	10.732	100
941000	Umbaumaßnahmen		0	0		0	8.422	8.422	100
	<b>Ausgaben Maßnahme 999</b>		<b>0</b>	<b>0</b>		<b>0</b>	<b>19.154</b>	<b>19.154</b>	
	<b>Zuschussbedarf</b>		<b>0</b>			<b>0</b>	<b>18.480</b>	<b>18.480</b>	
	<b>Überschuss</b>		<b>0</b>			<b>0</b>	<b>0</b>	<b>0</b>	
	<b>Ausgaben Abschnitt 02</b>		<b>0</b>	<b>0</b>		<b>0</b>	<b>19.154</b>	<b>19.154</b>	
	<b>Einnahmen Abschnitt 02</b>		<b>0</b>			<b>0</b>	<b>674</b>	<b>674</b>	
	<b>Zuschussbedarf</b>		<b>0</b>			<b>0</b>	<b>18.480</b>	<b>18.480</b>	
	<b>Überschuss</b>		<b>0</b>			<b>0</b>	<b>0</b>	<b>0</b>	

- 131 -  
Vermögenshaushalt 2015

Einzelplan 0

Allgemeine Verwaltung

Unterabschnitt 0600

Elektronische Datenverarbeitungsanlage (EDV)

**0600**

Haushaltsstelle			Haushaltsansatz			Ergebnis	Invest./Invest.förderung		Bew. Stelle
Nr.	Bezeichnung	HH-Vermerk	2015 EUR	2015 VE EUR	2014 EUR	2013 EUR	Gesamt- einnahmen/ -ausgaben EUR	Bisher bereitg.bis inkl.2014 EUR	
1	2	3	4	5	6	7	8	9	10
<b>2.0600</b>	<b>500 Elektronische Datenverarbeitungsanlage (EDV)</b>								
935000	Erwerb von beweglichen Sachen d. Anlagevermögens		0	0	7.000	7.939	44.046	44.046	100
	<b>Ausgaben Maßnahme 500</b>		<b>0</b>	<b>0</b>	<b>7.000</b>	<b>7.939</b>	<b>44.046</b>	<b>44.046</b>	
<b>2.0600</b>	<b>999 EDV</b>								
362100	Rückzahlung von Zuweisungen		0		0	2.606	2.606	2.606	100
	<b>Einnahmen Maßnahme 999</b>		<b>0</b>		<b>0</b>	<b>2.606</b>	<b>2.606</b>	<b>2.606</b>	
930000	Kapitalanlagen		0	0	0	2.606	2.606	2.606	100
	<b>Ausgaben Maßnahme 999</b>		<b>0</b>	<b>0</b>	<b>0</b>	<b>2.606</b>	<b>2.606</b>	<b>2.606</b>	
	<b>Zuschussbedarf</b>		<b>0</b>		<b>0</b>	<b>0</b>	<b>0</b>	<b>0</b>	
	<b>Überschuss</b>		<b>0</b>		<b>0</b>	<b>0</b>	<b>0</b>	<b>0</b>	
	<b>Ausgaben Abschnitt 06</b>		<b>0</b>	<b>0</b>	<b>7.000</b>	<b>10.545</b>	<b>46.652</b>	<b>46.652</b>	
	<b>Einnahmen Abschnitt 06</b>		<b>0</b>		<b>0</b>	<b>2.606</b>	<b>2.606</b>	<b>2.606</b>	
	<b>Zuschussbedarf</b>		<b>0</b>		<b>7.000</b>	<b>7.939</b>	<b>44.046</b>	<b>44.046</b>	
	<b>Überschuss</b>		<b>0</b>		<b>0</b>	<b>0</b>	<b>0</b>	<b>0</b>	
	<b>Ausgaben Einzelplan 0</b>		<b>0</b>	<b>0</b>	<b>13.000</b>	<b>10.545</b>	<b>76.560</b>	<b>76.560</b>	
	<b>Einnahmen Einzelplan 0</b>		<b>0</b>		<b>0</b>	<b>2.606</b>	<b>3.280</b>	<b>3.280</b>	
	<b>Zuschussbedarf</b>		<b>0</b>		<b>13.000</b>	<b>7.939</b>	<b>73.280</b>	<b>73.280</b>	
	<b>Überschuss</b>		<b>0</b>		<b>0</b>	<b>0</b>	<b>0</b>	<b>0</b>	

- 132 -  
Vermögenshaushalt 2015

Einzelplan 1 Öffentliche Sicherheit und Ordnung

Unterabschnitt 1300 Feuerschutz

**1300**

Haushaltsstelle			Haushaltsansatz			Ergebnis	Invest./Invest.förderung		Bew. Stelle
Nr.	Bezeichnung	HH-Vermerk	2015 EUR	2015 VE EUR	2014 EUR	2013 EUR	Gesamt- einnahmen/ -ausgaben EUR	Bisher bereitg.bis inkl.2014 EUR	
1	2	3	4	5	6	7	8	9	10
<b>2.1300</b> 361000	<b>200 Staffellöschfahrzeug StLF 10/6</b> Zuweisungen und Zuschüsse vom Land		0		0	0	34.170	34.170	100
	<b>Einnahmen Maßnahme 200</b>		0		0	0	34.170	34.170	
935000	Erwerb von beweglichen Sachen d. Anlagevermögens		0	0	0	0	148.038	148.038	100
	<b>Ausgaben Maßnahme 200</b>		0	0	0	0	148.038	148.038	
	<b>Zuschussbedarf</b>		0		0	0	113.868	113.868	
	<b>Überschuss</b>		0		0	0	0	0	
<b>2.1300</b> 361000	<b>300 Mannschaftstransportwagen</b> Zuweisungen und Zuschüsse vom Land		0		0	2.725	12.000	12.000	100
	<b>Einnahmen Maßnahme 300</b>		0		0	2.725	12.000	12.000	
935000	Erwerb von beweglichen Sachen d. Anlagevermögens		0	0	0	0	50.027	50.027	100
	<b>Ausgaben Maßnahme 300</b>		0	0	0	0	50.027	50.027	
	<b>Zuschussbedarf</b>		0		0	0	38.027	38.027	
	<b>Überschuss</b>		0		0	2.725	0	0	
<b>2.1300</b> 345000	<b>999 Feuerschutz</b> Veräußerung von bewegl. Sachen		0		0	0	6.150	6.150	100
	<b>Einnahmen Maßnahme 999</b>		0		0	0	6.150	6.150	
935000	Erwerb von beweglichen Sachen d. Anlagevermögens		5.000	0	10.000	1.627	29.000	24.000	100
940000	Hochbaumaßnahmen		0	0	0	0	5.134	5.134	100
	<b>Ausgaben Maßnahme 999</b>		5.000	0	10.000	1.627	34.133	29.133	
	<b>Zuschussbedarf</b>		5.000		10.000	1.627	27.983	22.983	
	<b>Überschuss</b>		0		0	0	0	0	
	Erläuterungen:								
935000	1 Wassersauer: 2.800 5 Akku-Handlampen mit Ladeerhalt für LF8/6: 2.200								
	<b>Ausgaben Abschnitt 13</b>		5.000	0	10.000	1.627	232.198	227.198	
	<b>Einnahmen Abschnitt 13</b>		0		0	2.725	52.320	52.320	
	<b>Zuschussbedarf</b>		5.000		10.000	0	179.878	174.878	
	<b>Überschuss</b>		0		0	1.098	0	0	
	<b>Ausgaben Einzelplan 1</b>		5.000	0	10.000	1.627	232.198	227.198	
	<b>Einnahmen Einzelplan 1</b>		0		0	2.725	52.320	52.320	
	<b>Zuschussbedarf</b>		5.000		10.000	0	179.878	174.878	
	<b>Überschuss</b>		0		0	1.098	0	0	



- 134 -  
Vermögenshaushalt 2015

Einzelplan 2 Schulen  
Unterabschnitt 2110 Grundschulen

**2110**

Haushaltsstelle			Haushaltsansatz			Ergebnis	Invest./Invest.förderung		Bew. Stelle
Nr.	Bezeichnung	HH-Vermerk	2015 EUR	2015 VE EUR	2014 EUR	2013 EUR	Gesamt- einnahmen/ -ausgaben EUR	Bisher bereitg.bis inkl.2014 EUR	
1	2	3	4	5	6	7	8	9	10
	<b>Ausgaben Abschnitt 21</b>		<b>9.000</b>	<b>0</b>	<b>10.000</b>	<b>11.410</b>	<b>2.243.663</b>	<b>2.234.663</b>	
	<b>Einnahmen Abschnitt 21</b>		<b>0</b>		<b>0</b>	<b>0</b>	<b>1.113.330</b>	<b>1.113.330</b>	
	<b>Zuschussbedarf</b>		<b>9.000</b>		<b>10.000</b>	<b>11.410</b>	<b>1.130.333</b>	<b>1.121.333</b>	
	<b>Überschuss</b>		<b>0</b>		<b>0</b>	<b>0</b>	<b>0</b>	<b>0</b>	
	<b>Ausgaben Einzelplan 2</b>		<b>9.000</b>	<b>0</b>	<b>10.000</b>	<b>11.410</b>	<b>2.243.663</b>	<b>2.234.663</b>	
	<b>Einnahmen Einzelplan 2</b>		<b>0</b>		<b>0</b>	<b>0</b>	<b>1.113.330</b>	<b>1.113.330</b>	
	<b>Zuschussbedarf</b>		<b>9.000</b>		<b>10.000</b>	<b>11.410</b>	<b>1.130.333</b>	<b>1.121.333</b>	
	<b>Überschuss</b>		<b>0</b>		<b>0</b>	<b>0</b>	<b>0</b>	<b>0</b>	

- 135 -  
Vermögenshaushalt 2015

Einzelplan 3 Wissenschaft, Forschung, Kulturpflege  
Unterabschnitt 3600 Naturschutz, Denkmalschutz und -pflege

**3600**

Haushaltsstelle			Haushaltsansatz			Ergebnis	Invest./Invest.förderung		Bew. Stelle
Nr.	Bezeichnung	HH-Vermerk	2015 EUR	2015 VE EUR	2014 EUR	2013 EUR	Gesamt- einnahmen/ -ausgaben EUR	Bisher bereitg.bis inkl.2014 EUR	
1	2	3	4	5	6	7	8	9	10
<b>2.3600</b>	<b>999 Heimatpflege</b>								
361000	Zuweisungen und Zuschüsse vom Land		0			9.809	9.809	9.809	100
368000	Zuweisungen und Zuschüsse von Dritten		0			0	1.720	1.720	100
	<b>Einnahmen Maßnahme 999</b>		<b>0</b>		<b>0</b>	<b>9.809</b>	<b>11.529</b>	<b>11.529</b>	
940000	Hochbau		0	0	5.000	38.911	50.578	50.578	100
941000	Sanierungsmaßnahmen		0	0	0	42.334	42.334	42.334	100
988000	Zuweisungen und Zuschüsse		0	0	0	0	75.000	75.000	100
	<b>Ausgaben Maßnahme 999</b>		<b>0</b>	<b>0</b>	<b>5.000</b>	<b>81.245</b>	<b>167.912</b>	<b>167.912</b>	
	<b>Zuschussbedarf</b>		<b>0</b>		<b>5.000</b>	<b>71.436</b>	<b>156.383</b>	<b>156.383</b>	
	<b>Überschuss</b>		<b>0</b>		<b>0</b>	<b>0</b>	<b>0</b>	<b>0</b>	
	<b>Ausgaben Abschnitt 36</b>		<b>0</b>	<b>0</b>	<b>5.000</b>	<b>81.245</b>	<b>167.912</b>	<b>167.912</b>	
	<b>Einnahmen Abschnitt 36</b>		<b>0</b>		<b>0</b>	<b>9.809</b>	<b>11.529</b>	<b>11.529</b>	
	<b>Zuschussbedarf</b>		<b>0</b>		<b>5.000</b>	<b>71.436</b>	<b>156.383</b>	<b>156.383</b>	
	<b>Überschuss</b>		<b>0</b>		<b>0</b>	<b>0</b>	<b>0</b>	<b>0</b>	
	<b>Ausgaben Einzelplan 3</b>		<b>0</b>	<b>0</b>	<b>5.000</b>	<b>81.245</b>	<b>167.912</b>	<b>167.912</b>	
	<b>Einnahmen Einzelplan 3</b>		<b>0</b>		<b>0</b>	<b>9.809</b>	<b>11.529</b>	<b>11.529</b>	
	<b>Zuschussbedarf</b>		<b>0</b>		<b>5.000</b>	<b>71.436</b>	<b>156.383</b>	<b>156.383</b>	
	<b>Überschuss</b>		<b>0</b>		<b>0</b>	<b>0</b>	<b>0</b>	<b>0</b>	



- 136 -  
Vermögenshaushalt 2015

Einzelplan 4

Soziale Sicherung

Unterabschnitt 4310

Soziale Einrichtungen für Ältere

**4310**

Haushaltsstelle			Haushaltsansatz			Ergebnis	Invest./Invest.förderung		Bew. Stelle
Nr.	Bezeichnung	HH-Vermerk	2015 EUR	2015 VE EUR	2014 EUR	2013 EUR	Gesamt- einnahmen/ -ausgaben EUR	Bisher bereitg.bis inkl.2014 EUR	
1	2	3	4	5	6	7	8	9	10
<b>2.4310</b>	<b>100 Einrichtungen für Ältere</b>								
940000	Planungskosten		10.000	0	10.000	0	20.000	10.000	100
	<b>Ausgaben Maßnahme 100</b>		<b>10.000</b>	<b>0</b>	<b>10.000</b>	<b>0</b>	<b>20.000</b>	<b>10.000</b>	
	Erläuterungen:								
940000	Planungskosen für die Einrichtung einer Outdoor- Fitnessanlage								
	<b>Ausgaben Abschnitt 43</b>		<b>10.000</b>	<b>0</b>	<b>10.000</b>	<b>0</b>	<b>20.000</b>	<b>10.000</b>	
	<b>Einnahmen Abschnitt 43</b>		<b>0</b>		<b>0</b>	<b>0</b>	<b>0</b>	<b>0</b>	
	<b>Zuschussbedarf</b>		<b>10.000</b>		<b>10.000</b>	<b>0</b>	<b>20.000</b>	<b>10.000</b>	
	<b>Überschuss</b>		<b>0</b>		<b>0</b>	<b>0</b>	<b>0</b>	<b>0</b>	

- 137 -  
Vermögenshaushalt 2015

Einzelplan 4 Soziale Sicherung  
Unterabschnitt 4640 Kath. Kindergarten St. Elisabeth

**4640**

Haushaltsstelle			Haushaltsansatz			Ergebnis	Invest./Invest.förderung		Bew. Stelle
Nr.	Bezeichnung	HH-Vermerk	2015 EUR	2015 VE EUR	2014 EUR	2013 EUR	Gesamt- einnahmen/ -ausgaben EUR	Bisher bereitg.bis inkl.2014 EUR	
1	2	3	4	5	6	7	8	9	10
<b>2.4640</b> 987100	<b>100 Erweiterung 6. Gruppenraum</b> Tilgungszuschuss für Kirchendarl. 6.Gruppe		1.000	0	900	806	7.569	6.569	100
	<b>Ausgaben Maßnahme 100</b>		<b>1.000</b>	<b>0</b>	<b>900</b>	<b>806</b>	<b>7.569</b>	<b>6.569</b>	
<b>2.4640</b> 361000	<b>200 Ausbau U3-Betreuung</b> Zuweisungen und Zuschüsse vom Land		0		20.000	0	20.000	20.000	100
	<b>Einnahmen Maßnahme 200</b>		<b>0</b>		<b>20.000</b>	<b>0</b>	<b>20.000</b>	<b>20.000</b>	
987000	Zuweisungen und Zuschüsse		0	0	0	58.499	97.023	97.023	100
	<b>Ausgaben Maßnahme 200</b>		<b>0</b>	<b>0</b>	<b>0</b>	<b>58.499</b>	<b>97.023</b>	<b>97.023</b>	
	<b>Zuschussbedarf</b>		<b>0</b>		<b>0</b>	<b>58.499</b>	<b>77.023</b>	<b>77.023</b>	
	<b>Überschuss</b>		<b>0</b>		<b>20.000</b>	<b>0</b>	<b>0</b>	<b>0</b>	
<b>2.4640</b> 987000	<b>300 Anbau Bistro Kindergarten St. Elisabeth</b> Zuweisungen und Zuschüsse		0	0	176.000	0	176.000	176.000	100
	<b>Ausgaben Maßnahme 300</b>		<b>0</b>	<b>0</b>	<b>176.000</b>	<b>0</b>	<b>176.000</b>	<b>176.000</b>	
<b>2.4640</b> 987000	<b>999 Kindergarten St. Elisabeth</b> Zuweisungen und Zuschüsse		47.000	0	7.000	680	63.320	16.320	100
	<b>Ausgaben Maßnahme 999</b>		<b>47.000</b>	<b>0</b>	<b>7.000</b>	<b>680</b>	<b>63.320</b>	<b>16.320</b>	
987000	Erläuterungen: Außenanlage: 40.000 EUR Umbaumaßnahmen für die Einrichtung des 3. Schlafrums:7.000 EUR								
	<b>Ausgaben Abschnitt 46</b>		<b>48.000</b>	<b>0</b>	<b>183.900</b>	<b>58.625</b>	<b>343.913</b>	<b>295.913</b>	
	<b>Einnahmen Abschnitt 46</b>		<b>0</b>		<b>20.000</b>	<b>0</b>	<b>20.000</b>	<b>20.000</b>	
	<b>Zuschussbedarf</b>		<b>48.000</b>		<b>163.900</b>	<b>58.625</b>	<b>323.913</b>	<b>275.913</b>	
	<b>Überschuss</b>		<b>0</b>		<b>0</b>	<b>0</b>	<b>0</b>	<b>0</b>	
	<b>Ausgaben Einzelplan 4</b>		<b>58.000</b>	<b>0</b>	<b>193.900</b>	<b>58.625</b>	<b>363.913</b>	<b>305.913</b>	
	<b>Einnahmen Einzelplan 4</b>		<b>0</b>		<b>20.000</b>	<b>0</b>	<b>20.000</b>	<b>20.000</b>	
	<b>Zuschussbedarf</b>		<b>58.000</b>		<b>173.900</b>	<b>58.625</b>	<b>343.913</b>	<b>285.913</b>	
	<b>Überschuss</b>		<b>0</b>		<b>0</b>	<b>0</b>	<b>0</b>	<b>0</b>	

- 138 -  
Vermögenshaushalt 2015

Einzelplan 5 Gesundheit, Sport, Erholung

Unterabschnitt 5500 Förderung des Sports

**5500**

Haushaltsstelle			Haushaltsansatz			Ergebnis	Invest./Invest.förderung		Bew. Stelle
Nr.	Bezeichnung	HH-Vermerk	2015 EUR	2015 VE EUR	2014 EUR	2013 EUR	Gesamt- einnahmen/ -ausgaben EUR	Bisher bereitg.bis inkl.2014 EUR	
1	2	3	4	5	6	7	8	9	10
<b>2.5500</b> 987000	<b>100 Schützengesellschaft Ortenberg E.v.</b> Zuschuss für Schützenhaus am Steinbruch		0	0	0	0	10.000	10.000	100
	<b>Ausgaben Maßnahme 100</b>		<b>0</b>	<b>0</b>	<b>0</b>	<b>0</b>	<b>10.000</b>	<b>10.000</b>	
<b>2.5500</b> 987000	<b>999 Sportverein Ortenberg e. V.</b> Zuschuss		0	0	0	0	83.285	83.285	100
	<b>Ausgaben Maßnahme 999</b>		<b>0</b>	<b>0</b>	<b>0</b>	<b>0</b>	<b>83.285</b>	<b>83.285</b>	
	<b>Ausgaben Abschnitt 55</b>		<b>0</b>	<b>0</b>	<b>0</b>	<b>0</b>	<b>93.285</b>	<b>93.285</b>	
	<b>Einnahmen Abschnitt 55</b>		<b>0</b>		<b>0</b>	<b>0</b>	<b>0</b>	<b>0</b>	
	<b>Zuschussbedarf</b>		<b>0</b>		<b>0</b>	<b>0</b>	<b>93.285</b>	<b>93.285</b>	
	<b>Überschuss</b>		<b>0</b>		<b>0</b>	<b>0</b>	<b>0</b>	<b>0</b>	

- 139 -  
Vermögenshaushalt 2015

Einzelplan 5 Gesundheit, Sport, Erholung

Unterabschnitt 5610 Turn- und Sporthalle

**5610**

Haushaltsstelle			Haushaltsansatz			Ergebnis	Invest./Invest.förderung		Bew. Stelle
Nr.	Bezeichnung	HH-Vermerk	2015 EUR	2015 VE EUR	2014 EUR	2013 EUR	Gesamt- einnahmen/ -ausgaben EUR	Bisher bereitg.bis inkl.2014 EUR	
1	2	3	4	5	6	7	8	9	10
<b>2.5610</b>	<b>100 Sanierung der Sporthalle</b>								
361000	Zuweisungen und Zuschüsse vom Land		0		0	0	395.250	395.250	100
	<b>Einnahmen Maßnahme 100</b>		<b>0</b>		<b>0</b>	<b>0</b>	<b>395.250</b>	<b>395.250</b>	
940000	Hochbau		0	0	0	0	1.195.024	1.195.024	100
950000	Außenanlage		0	0	0	0	221.584	221.584	100
	<b>Ausgaben Maßnahme 100</b>		<b>0</b>	<b>0</b>	<b>0</b>	<b>0</b>	<b>1.416.608</b>	<b>1.416.608</b>	
	<b>Zuschussbedarf</b>		<b>0</b>		<b>0</b>	<b>0</b>	<b>1.021.358</b>	<b>1.021.358</b>	
	<b>Überschuss</b>		<b>0</b>		<b>0</b>	<b>0</b>	<b>0</b>	<b>0</b>	
<b>2.5610</b>	<b>999 Sporthalle - Allgemein</b>								
935000	Erwerb von beweglichen Sachen d. Anlagevermögens		0	0	0	0	4.405	4.405	100
940000	Umbaumaßnahmen		0	0	0	3.618	3.618	3.618	100
	<b>Ausgaben Maßnahme 999</b>		<b>0</b>	<b>0</b>	<b>0</b>	<b>3.618</b>	<b>8.022</b>	<b>8.022</b>	

- 140 -  
Vermögenshaushalt 2015

Einzelplan 5 Gesundheit, Sport, Erholung

Unterabschnitt 5620 Stadien und Sportplätze

**5620**

Haushaltsstelle			Haushaltsansatz			Ergebnis	Invest./Invest.förderung		Bew. Stelle
Nr.	Bezeichnung	HH-Vermerk	2015 EUR	2015 VE EUR	2014 EUR	2013 EUR	Gesamt- einnahmen/ -ausgaben EUR	Bisher bereitg.bis inkl.2014 EUR	
1	2	3	4	5	6	7	8	9	10
<b>2.5620</b>	<b>999 Sportplatz</b>								
361000	Zuweisungen und Zuschüsse vom Land		0			0	96.500	96.500	100
368000	Zuweisungen und Zuschüsse von Dritten		0			0	65.029	65.029	100
	<b>Einnahmen Maßnahme 999</b>		<b>0</b>			<b>0</b>	<b>161.529</b>	<b>161.529</b>	
950000	Tiefbau		0	0		0	321.529	321.529	100
	<b>Ausgaben Maßnahme 999</b>		<b>0</b>	<b>0</b>		<b>0</b>	<b>321.529</b>	<b>321.529</b>	
	<b>Zuschussbedarf</b>		<b>0</b>			<b>0</b>	<b>160.000</b>	<b>160.000</b>	
	<b>Überschuss</b>		<b>0</b>			<b>0</b>	<b>0</b>	<b>0</b>	
	<b>Ausgaben Abschnitt 56</b>		<b>0</b>	<b>0</b>		<b>3.618</b>	<b>1.746.159</b>	<b>1.746.159</b>	
	<b>Einnahmen Abschnitt 56</b>		<b>0</b>			<b>0</b>	<b>556.779</b>	<b>556.779</b>	
	<b>Zuschussbedarf</b>		<b>0</b>			<b>3.618</b>	<b>1.189.380</b>	<b>1.189.380</b>	
	<b>Überschuss</b>		<b>0</b>			<b>0</b>	<b>0</b>	<b>0</b>	

- 141 -  
Vermögenshaushalt 2015

Einzelplan 5 Gesundheit, Sport, Erholung  
Unterabschnitt 5800 Park- und Gartenanlagen

**5800**

Haushaltsstelle			Haushaltsansatz			Ergebnis	Invest./Invest.förderung		Bew. Stelle
Nr.	Bezeichnung	HH-Vermerk	2015 EUR	2015 VE EUR	2014 EUR	2013 EUR	Gesamt- einnahmen/ -ausgaben EUR	Bisher bereitg.bis inkl.2014 EUR	
1	2	3	4	5	6	7	8	9	10
<b>2.5800</b> 941000	<b>630 Kinderspielplatz "Muhrfeld II"</b> Herstellungskosten		0	0	0	0	26.489	26.489	100
	<b>Ausgaben Maßnahme 630</b>		<b>0</b>	<b>0</b>	<b>0</b>	<b>0</b>	<b>26.489</b>	<b>26.489</b>	
<b>2.5800</b> 935000	<b>999 Park- und Gartenanlagen</b> Erwerb von beweglichen Sachen d. Anlagevermögens		41.000	0	0	1.906	51.524	10.524	100
940000	Ausbaumaßnahmen		0	0	0	0	4.262	4.262	100
	<b>Ausgaben Maßnahme 999</b>		<b>41.000</b>	<b>0</b>	<b>0</b>	<b>1.906</b>	<b>55.786</b>	<b>14.786</b>	
935000	Erläuterungen: 3 Tischgarnituren für den Dorfplatz 5.000 EUR Aufsitzrasenmäher 36.000 EUR								
	<b>Ausgaben Abschnitt 58</b>		<b>41.000</b>	<b>0</b>	<b>0</b>	<b>1.906</b>	<b>82.275</b>	<b>41.275</b>	
	<b>Einnahmen Abschnitt 58</b>		<b>0</b>		<b>0</b>	<b>0</b>	<b>0</b>	<b>0</b>	
	<b>Zuschussbedarf</b>		<b>41.000</b>		<b>0</b>	<b>1.906</b>	<b>82.275</b>	<b>41.275</b>	
	<b>Überschuss</b>		<b>0</b>		<b>0</b>	<b>0</b>	<b>0</b>	<b>0</b>	

- 142 -  
Vermögenshaushalt 2015

Einzelplan 5 Gesundheit, Sport, Erholung

Unterabschnitt 5900 Erholungseinrichtungen

**5900**

Haushaltsstelle			Haushaltsansatz			Ergebnis	Invest./Invest.förderung		Bew. Stelle
Nr.	Bezeichnung	HH-Vermerk	2015 EUR	2015 VE EUR	2014 EUR	2013 EUR	Gesamt- einnahmen/ -ausgaben EUR	Bisher bereitg.bis inkl.2014 EUR	
1	2	3	4	5	6	7	8	9	10
<b>2.5900</b> 940000	<b>100 Aussichtspunkt "Baumgarten"</b> Baumaßnahmen		0	0	7.000	154	7.524	7.524	100
	<b>Ausgaben Maßnahme 100</b>		<b>0</b>	<b>0</b>	<b>7.000</b>	<b>154</b>	<b>7.524</b>	<b>7.524</b>	
	<b>Ausgaben Abschnitt 59</b>		<b>0</b>	<b>0</b>	<b>7.000</b>	<b>154</b>	<b>7.524</b>	<b>7.524</b>	
	<b>Einnahmen Abschnitt 59</b>		<b>0</b>		<b>0</b>	<b>0</b>	<b>0</b>	<b>0</b>	
	<b>Zuschussbedarf</b>		<b>0</b>		<b>7.000</b>	<b>154</b>	<b>7.524</b>	<b>7.524</b>	
	<b>Überschuss</b>		<b>0</b>		<b>0</b>	<b>0</b>	<b>0</b>	<b>0</b>	
	<b>Ausgaben Einzelplan 5</b>		<b>41.000</b>	<b>0</b>	<b>7.000</b>	<b>5.678</b>	<b>1.929.243</b>	<b>1.888.243</b>	
	<b>Einnahmen Einzelplan 5</b>		<b>0</b>		<b>0</b>	<b>0</b>	<b>556.779</b>	<b>556.779</b>	
	<b>Zuschussbedarf</b>		<b>41.000</b>		<b>7.000</b>	<b>5.678</b>	<b>1.372.464</b>	<b>1.331.464</b>	
	<b>Überschuss</b>		<b>0</b>		<b>0</b>	<b>0</b>	<b>0</b>	<b>0</b>	

- 143 -  
Vermögenshaushalt 2015

Einzelplan 6 Bau- und Wohnungswesen, Verkehr

Unterabschnitt 6140 Umlegung

**6140**

Haushaltsstelle			Haushaltsansatz			Ergebnis	Invest./Invest.förderung		Bew. Stelle
Nr.	Bezeichnung	HH-Vermerk	2015 EUR	2015 VE EUR	2014 EUR	2013 EUR	Gesamt- einnahmen/ -ausgaben EUR	Bisher bereitg.bis inkl.2014 EUR	
1	2	3	4	5	6	7	8	9	10
2.6140 932000	<b>622 Baulandumlegung "Bruchstraße Süd"</b>								
	Vermessungskosten		10.000	0	10.000	0	20.000	10.000	100
	<b>Ausgaben Maßnahme 622</b>		<b>10.000</b>	<b>0</b>	<b>10.000</b>	<b>0</b>	<b>20.000</b>	<b>10.000</b>	
2.6140 932100	<b>660 Baulandumlegung Weizenfeld</b>								
	Vermessungskosten		0	0	0	0	91.011	91.011	100
	<b>Ausgaben Maßnahme 660</b>		<b>0</b>	<b>0</b>	<b>0</b>	<b>0</b>	<b>91.011</b>	<b>91.011</b>	
	<b>Zuschussbedarf</b>		<b>0</b>		<b>0</b>	<b>0</b>	<b>91.011</b>	<b>91.011</b>	
	<b>Überschuss</b>		<b>0</b>		<b>0</b>	<b>0</b>	<b>0</b>	<b>0</b>	
2.6140 932000	<b>670 Baulandumlegung "Untere Dorfmaten"</b>								
	Vermessungskosten		0	0	10.000	0	10.000	10.000	100
	<b>Ausgaben Maßnahme 670</b>		<b>0</b>	<b>0</b>	<b>10.000</b>	<b>0</b>	<b>10.000</b>	<b>10.000</b>	



- 144 -  
Vermögenshaushalt 2015

Einzelplan 6

Bau- und Wohnungswesen, Verkehr

Unterabschnitt 6150

Sanierungs-/Entwicklungsmaßn.n.Städtebauförd.G.

**6150**

Haushaltsstelle			Haushaltsansatz			Ergebnis	Invest./Invest.förderung		Bew. Stelle	
Nr.	Bezeichnung	HH-Vermerk	2015 EUR	2015 VE EUR	2014 EUR	2013 EUR	Gesamt- einnahmen/ -ausgaben EUR	Bisher bereitg.bis inkl.2014 EUR		
1	2	3	4	5	6	7	8	9	10	
<b>2.6150</b> 361000	<b>100 Landessanierungsprogramm</b> Zuweisungen und Zuschüsse vom Land		390.000		100.000		0	490.000	100.000	100
	<b>Einnahmen Maßnahme 100</b>		<b>390.000</b>		<b>100.000</b>		<b>0</b>	<b>490.000</b>	<b>100.000</b>	
950000	LSP Maßnahmen		1.020.000	0	190.000		0	1.217.045	197.045	100
	<b>Ausgaben Maßnahme 100</b>		<b>1.020.000</b>	<b>0</b>	<b>190.000</b>		<b>0</b>	<b>1.217.045</b>	<b>197.045</b>	
	<b>Zuschussbedarf</b>		<b>630.000</b>		<b>90.000</b>		<b>0</b>	<b>727.045</b>	<b>97.045</b>	
	<b>Überschuss</b>		<b>0</b>		<b>0</b>		<b>0</b>	<b>0</b>	<b>0</b>	
	Erläuterungen:									
950000	Grunderwerb, Erwerb eines Betriebsgeländes für den Bauhof									
<b>2.6150</b> 950000	<b>200 Gemeindeentwicklung</b> Gemeindeentwicklungskonzept		0	0	50.000		0	50.000	50.000	100
	<b>Ausgaben Maßnahme 200</b>		<b>0</b>	<b>0</b>	<b>50.000</b>		<b>0</b>	<b>50.000</b>	<b>50.000</b>	
	<b>Ausgaben Abschnitt 61</b>		<b>1.030.000</b>	<b>0</b>	<b>260.000</b>		<b>0</b>	<b>1.388.056</b>	<b>358.056</b>	
	<b>Einnahmen Abschnitt 61</b>		<b>390.000</b>		<b>100.000</b>		<b>0</b>	<b>490.000</b>	<b>100.000</b>	
	<b>Zuschussbedarf</b>		<b>640.000</b>		<b>160.000</b>		<b>0</b>	<b>898.056</b>	<b>258.056</b>	
	<b>Überschuss</b>		<b>0</b>		<b>0</b>		<b>0</b>	<b>0</b>	<b>0</b>	





- 147 -  
**Vermögenshaushalt 2015**

**Einzelplan 6 Bau- und Wohnungswesen, Verkehr**

**Unterabschnitt 6300 Gemeindefstraßen**

**6300**

Haushaltsstelle			Haushaltsansatz			Ergebnis	Invest./Invest.förderung		Bew. Stelle
Nr.	Bezeichnung	HH-Vermerk	2015 EUR	2015 VE EUR	2014 EUR	2013 EUR	Gesamt- einnahmen/ -ausgaben EUR	Bisher bereitg.bis inkl.2014 EUR	
1	2	3	4	5	6	7	8	9	10
	<b>Ausgaben Abschnitt 63</b>		<b>350.000</b>	<b>0</b>	<b>509.000</b>	<b>3.453</b>	<b>1.119.555</b>	<b>769.555</b>	
	<b>Einnahmen Abschnitt 63</b>		<b>90.000</b>		<b>72.000</b>	<b>8.715</b>	<b>273.356</b>	<b>183.356</b>	
	<b>Zuschussbedarf</b>		<b>260.000</b>		<b>437.000</b>	<b>0</b>	<b>846.199</b>	<b>586.199</b>	
	<b>Überschuss</b>		<b>0</b>		<b>0</b>	<b>5.262</b>	<b>0</b>	<b>0</b>	

- 148 -  
Vermögenshaushalt 2015

Einzelplan 6 Bau- und Wohnungswesen, Verkehr

Unterabschnitt 6700 Straßenbeleuchtung

**6700**

Haushaltsstelle			Haushaltsansatz			Ergebnis	Invest./Invest.förderung		Bew. Stelle
Nr.	Bezeichnung	HH-Vermerk	2015 EUR	2015 VE EUR	2014 EUR	2013 EUR	Gesamt- einnahmen/ -ausgaben EUR	Bisher bereitg.bis inkl.2014 EUR	
1	2	3	4	5	6	7	8	9	10
<b>2.6700</b> 940000	<b>610 Gewerbegebiet Allmendgrün</b> Ausbaumaßnahmen		17.000	0	35.000	0	60.710	43.710	100
	<b>Ausgaben Maßnahme 610</b> Erläuterungen: Erweiterung Straßenbeleucht. Gewerbegebiet Allmendgrün		<b>17.000</b>	<b>0</b>	<b>35.000</b>	<b>0</b>	<b>60.710</b>	<b>43.710</b>	
<b>2.6700</b> 940000	<b>622 Bruchstraße Süd</b> Ausbaumaßnahmen		15.000	0	0	0	15.000	0	100
940000	<b>Ausgaben Maßnahme 622</b> Erläuterungen: Straßenbeleuchtung für Bruchstraße Süd		<b>15.000</b>	<b>0</b>	<b>0</b>	<b>0</b>	<b>15.000</b>	<b>0</b>	
<b>2.6700</b> 940000	<b>700 Radweg alte L99</b> Ausbaumaßnahmen		0	0	50.000	0	50.000	50.000	100
	<b>Ausgaben Maßnahme 700</b>		<b>0</b>	<b>0</b>	<b>50.000</b>	<b>0</b>	<b>50.000</b>	<b>50.000</b>	
<b>2.6700</b> 360000	<b>999 Straßenbeleuchtung - Allgemein</b> Zuweisungen und Zuschüsse vom Bund		0		0	0	28.922	28.922	100
940000	<b>Einnahmen Maßnahme 999</b> Ausbaumassnahmen		<b>0</b>	<b>0</b>	<b>0</b>	<b>0</b>	<b>28.922</b>	<b>28.922</b>	
	<b>Ausgaben Maßnahme 999</b> <b>Zuschussbedarf</b> <b>Überschuss</b> Erläuterungen: allgemeiner Ansatz		<b>5.000</b> <b>5.000</b> <b>0</b>	<b>0</b>	<b>5.000</b> <b>5.000</b> <b>0</b>	<b>0</b>	<b>84.346</b> <b>84.346</b> <b>55.424</b> <b>0</b>	<b>79.346</b> <b>79.346</b> <b>50.424</b> <b>0</b>	100
	<b>Ausgaben Abschnitt 67</b> <b>Einnahmen Abschnitt 67</b>		<b>37.000</b> <b>0</b>	<b>0</b>	<b>90.000</b> <b>0</b>	<b>0</b> <b>0</b>	<b>210.056</b> <b>28.922</b>	<b>173.056</b> <b>28.922</b>	
	<b>Zuschussbedarf</b> <b>Überschuss</b>		<b>37.000</b> <b>0</b>		<b>90.000</b> <b>0</b>	<b>0</b> <b>0</b>	<b>181.134</b> <b>0</b>	<b>144.134</b> <b>0</b>	

- 149 -  
Vermögenshaushalt 2015

Einzelplan 6 Bau- und Wohnungswesen, Verkehr

Unterabschnitt 6900 Wasserläufe, Wasserbau

**6900**

Haushaltsstelle			Haushaltsansatz			Ergebnis	Invest./Invest.förderung		Bew. Stelle
Nr.	Bezeichnung	HH-Vermerk	2015 EUR	2015 VE EUR	2014 EUR	2013 EUR	Gesamt- einnahmen/ -ausgaben EUR	Bisher bereitg.bis inkl.2014 EUR	
1	2	3	4	5	6	7	8	9	10
<b>2.6900</b> 950000	<b>200 Uhlgraben</b> Tiefbaumaßnahmen		50.000	0	50.000	0	100.000	50.000	100
	<b>Ausgaben Maßnahme 200</b>		<b>50.000</b>	<b>0</b>	<b>50.000</b>	<b>0</b>	<b>100.000</b>	<b>50.000</b>	
	Erläuterungen:								
950000	Planungskosten für Ausbau vom Uhlgraben								
<b>2.6900</b> 932000	<b>300 Ochsenbach / Wannengassen-Bach</b> Erwerb von Grundstücken		2.200	0	2.300	0	4.500	2.300	100
950000	Tiefbaumaßnahmen		0	0	100.000	0	100.000	100.000	100
951000	Sanierungsmaßnahmen		110.000	0	120.000	0	230.000	120.000	100
	<b>Ausgaben Maßnahme 300</b>		<b>112.200</b>	<b>0</b>	<b>222.300</b>	<b>0</b>	<b>334.500</b>	<b>222.300</b>	
	<b>Zuschussbedarf</b>		<b>112.200</b>		<b>222.300</b>	<b>0</b>	<b>334.500</b>	<b>222.300</b>	
	<b>Überschuss</b>		<b>0</b>		<b>0</b>	<b>0</b>	<b>0</b>	<b>0</b>	
	Erläuterungen:								
932000	Grundstückserwerb für Bachverlegung								
951000	Sanierungsmaßnahmen Wannengassen-Bach/ Ochsenbach								
<b>2.6900</b> 950000	<b>400 Käfersbergbach</b> Tiefbaumaßnahmen		25.000	0	0	0	25.000	0	100
	<b>Ausgaben Maßnahme 400</b>		<b>25.000</b>	<b>0</b>	<b>0</b>	<b>0</b>	<b>25.000</b>	<b>0</b>	
	Erläuterungen:								
950000	Errichtung eines Sandfanges am Käfersbergbach								
<b>2.6900</b> 950000	<b>610 Gewerbegebiet Allmendgrün</b> Hochwasserschutzmaßnahmen		30.000	0	0	0	30.000	0	100
	<b>Ausgaben Maßnahme 610</b>		<b>30.000</b>	<b>0</b>	<b>0</b>	<b>0</b>	<b>30.000</b>	<b>0</b>	
	Erläuterungen:								
950000	Hochwasserschutzmaßnahmen im Gewerbegebiet Allmendgrün								
<b>2.6900</b> 950000	<b>999 Wasserläufe Allgemein</b> Tiefbaumaßnahmen		0	0	7.000	0	7.000	7.000	100
	<b>Ausgaben Maßnahme 999</b>		<b>0</b>	<b>0</b>	<b>7.000</b>	<b>0</b>	<b>7.000</b>	<b>7.000</b>	
	<b>Ausgaben Abschnitt 69</b>		<b>217.200</b>	<b>0</b>	<b>279.300</b>	<b>0</b>	<b>496.500</b>	<b>279.300</b>	
	<b>Einnahmen Abschnitt 69</b>		<b>0</b>		<b>0</b>	<b>0</b>	<b>0</b>	<b>0</b>	
	<b>Zuschussbedarf</b>		<b>217.200</b>		<b>279.300</b>	<b>0</b>	<b>496.500</b>	<b>279.300</b>	
	<b>Überschuss</b>		<b>0</b>		<b>0</b>	<b>0</b>	<b>0</b>	<b>0</b>	

- 150 -  
Vermögenshaushalt 2015

Einzelplan 6 Bau- und Wohnungswesen, Verkehr  
 Unterabschnitt 6900 Wasserläufe, Wasserbau

**6900**

Haushaltsstelle			Haushaltsansatz			Ergebnis	Invest./Invest.förderung		Bew. Stelle
Nr.	Bezeichnung	HH-Vermerk	2015 EUR	2015 VE EUR	2014 EUR	2013 EUR	Gesamt- einnahmen/ -ausgaben EUR	Bisher bereitg.bis inkl.2014 EUR	
1	2	3	4	5	6	7	8	9	10
	<b>Ausgaben Einzelplan 6</b>		<b>1.634.200</b>	<b>0</b>	<b>1.138.300</b>	<b>3.453</b>	<b>3.214.167</b>	<b>1.579.967</b>	
	<b>Einnahmen Einzelplan 6</b>		<b>480.000</b>		<b>172.000</b>	<b>8.715</b>	<b>792.278</b>	<b>312.278</b>	
	<b>Zuschussbedarf</b>		<b>1.154.200</b>		<b>966.300</b>	<b>0</b>	<b>2.421.889</b>	<b>1.267.689</b>	
	<b>Überschuss</b>		<b>0</b>		<b>0</b>	<b>5.262</b>	<b>0</b>	<b>0</b>	

- 151 -  
Vermögenshaushalt 2015

Einzelplan 7 Öffentliche Einrichtungen, Wirtschaftsförderung

Unterabschnitt 7000 Abwasserbeseitigung

**7000**

Haushaltsstelle			Haushaltsansatz			Ergebnis	Invest./Invest.förderung		Bew. Stelle
Nr.	Bezeichnung	HH-Vermerk	2015 EUR	2015 VE EUR	2014 EUR	2013 EUR	Gesamt- einnahmen/ -ausgaben EUR	Bisher bereitg.bis inkl.2014 EUR	
1	2	3	4	5	6	7	8	9	10
2.7000 950000	<b>400 Bühlweg</b> Tiefbau		0	0	0	171.788	174.587	174.587	100
	<b>Ausgaben Maßnahme 400</b>		0	0	0	171.788	174.587	174.587	
2.7000 350000	<b>610 Gewerbegebiet Allmendgrün</b> Beiträge und Ähnliche Entgelte		0		0	0	25.774	25.774	100
	<b>Einnahmen Maßnahme 610</b>		0		0	0	25.774	25.774	
	<b>Zuschussbedarf</b>		0		0	0	0	0	
	<b>Überschuss</b>		0		0	0	25.774	25.774	
2.7000 350000	<b>622 Bruchstraße Süd</b> Beiträge und ähnliche Entgelte		5.000		0	0	5.000	0	100
	<b>Einnahmen Maßnahme 622</b>		5.000		0	0	5.000	0	
950000	Tiefbau		36.000	0	0	0	36.000	0	100
	<b>Ausgaben Maßnahme 622</b>		36.000	0	0	0	36.000	0	
	<b>Zuschussbedarf</b>		31.000		0	0	31.000	0	
	<b>Überschuss</b>		0		0	0	0	0	
	Erläuterungen: RW-/SW-Kanalisation für Bruchstraße Süd								
2.7000 950000	<b>625 Obere Matt / Kleine Gasse</b> Kanalerneuerung		0	0	160.000	0	160.000	160.000	100
	<b>Ausgaben Maßnahme 625</b>		0	0	160.000	0	160.000	160.000	
2.7000 950000	<b>655 Neuer Weg / Winzerkellerweg</b> Tiefbau		50.000	0	0	0	50.000	0	100
	<b>Ausgaben Maßnahme 655</b>		50.000	0	0	0	50.000	0	
	Erläuterungen: Planungskosten für die Auswechslung des Misch- wasserkanals im Neuen Weg, Winzerkellerweg								
2.7000 350000	<b>999 Abwasserbeseitigung - Allgemein</b> Beiträge und ähnliche Entgelte		0		0	0	16.217	16.217	100
	<b>Einnahmen Maßnahme 999</b>		0		0	0	16.217	16.217	
935000	Erwerb von beweglichen Sachen d. Anlagevermögens		0	0	0	0	1.067	1.067	100
950000	Erweiterung der Anlagen		5.000	0	8.000	2.198	53.794	48.794	100



- 152 -  
Vermögenshaushalt 2015

Einzelplan 7 Öffentliche Einrichtungen, Wirtschaftsförderung

Unterabschnitt 7000 Abwasserbeseitigung

**7000**

Haushaltsstelle			Haushaltsansatz			Ergebnis	Invest./Invest.förderung		Bew. Stelle
Nr.	Bezeichnung	HH-Vermerk	2015 EUR	2015 VE EUR	2014 EUR	2013 EUR	Gesamt- einnahmen/ -ausgaben EUR	Bisher bereitg.bis inkl.2014 EUR	
1	2	3	4	5	6	7	8	9	10
955000	Kanalerneuerungsmaßnahmen		23.000	0	0	17.254	165.354	142.354	100
	<b>Ausgaben Maßnahme 999</b>		<b>28.000</b>	<b>0</b>	<b>8.000</b>	<b>19.452</b>	<b>220.216</b>	<b>192.216</b>	
	<b>Zuschussbedarf</b>		<b>28.000</b>		<b>8.000</b>	<b>19.452</b>	<b>203.999</b>	<b>175.999</b>	
	<b>Überschuss</b>		<b>0</b>		<b>0</b>	<b>0</b>	<b>0</b>	<b>0</b>	
	Erläuterungen:								
950000	Herstellung von Hausanschlüssen								
955000	Punktuelle RW-Kanal- auswechslung in der Siedlerstraße								
	<b>Ausgaben Abschnitt 70</b>		<b>114.000</b>	<b>0</b>	<b>168.000</b>	<b>191.240</b>	<b>640.803</b>	<b>526.803</b>	
	<b>Einnahmen Abschnitt 70</b>		<b>5.000</b>		<b>0</b>	<b>0</b>	<b>46.991</b>	<b>41.991</b>	
	<b>Zuschussbedarf</b>		<b>109.000</b>		<b>168.000</b>	<b>191.240</b>	<b>593.812</b>	<b>484.812</b>	
	<b>Überschuss</b>		<b>0</b>		<b>0</b>	<b>0</b>	<b>0</b>	<b>0</b>	

- 153 -  
Vermögenshaushalt 2015

Einzelplan 7 Öffentliche Einrichtungen, Wirtschaftsförderung

Unterabschnitt 7510 Friedhof, Leichenhalle

**7510**

Haushaltsstelle			Haushaltsansatz			Ergebnis	Invest./Invest.förderung		Bew. Stelle
Nr.	Bezeichnung	HH-Vermerk	2015 EUR	2015 VE EUR	2014 EUR	2013 EUR	Gesamt- einnahmen/ -ausgaben EUR	Bisher bereitg.bis inkl.2014 EUR	
1	2	3	4	5	6	7	8	9	10
<b>2.7510</b>	<b>200 Friedhof - Parkplatz / Südzugang</b>								
940000	Hochbau		5.000	0	4.000	0	9.000	4.000	100
950000	Tiefbau		11.000	0	20.000	28.857	90.860	79.860	100
	<b>Ausgaben Maßnahme 200</b>		<b>16.000</b>	<b>0</b>	<b>24.000</b>	<b>28.857</b>	<b>99.860</b>	<b>83.860</b>	
	Erläuterungen:								
940000	Brunnenanlage beim neuen Südzugang zum Friedhof								
950000	Fertigstellung des Südzugangs								
<b>2.7510</b>	<b>999 Friedhof - Allgemein</b>								
932000	Erwerb von Grundstücken		0	0	0	0	16.911	16.911	100
935000	Erwerb von beweglichen Sachen d. Anlagevermögens		1.300	0	3.300	0	6.779	5.479	100
940000	Hochbau		3.000	0	15.000	0	49.784	46.784	100
	<b>Ausgaben Maßnahme 999</b>		<b>4.300</b>	<b>0</b>	<b>18.300</b>	<b>0</b>	<b>73.474</b>	<b>69.174</b>	
	Erläuterungen:								
935000	Weihwasser-/Erdschale: 1.300 EUR								
940000	Garten der Erinnerung								
	<b>Ausgaben Abschnitt 75</b>		<b>20.300</b>	<b>0</b>	<b>42.300</b>	<b>28.857</b>	<b>173.334</b>	<b>153.034</b>	
	<b>Einnahmen Abschnitt 75</b>		<b>0</b>		<b>0</b>	<b>0</b>	<b>0</b>	<b>0</b>	
	<b>Zuschussbedarf</b>		<b>20.300</b>		<b>42.300</b>	<b>28.857</b>	<b>173.334</b>	<b>153.034</b>	
	<b>Überschuss</b>		<b>0</b>		<b>0</b>	<b>0</b>	<b>0</b>	<b>0</b>	

- 154 -  
Vermögenshaushalt 2015

Einzelplan 7 Öffentliche Einrichtungen, Wirtschaftsförderung

Unterabschnitt 7700 Fuhrpark, Bauhof

**7700**

Haushaltsstelle			Haushaltsansatz			Ergebnis	Invest./Invest.förderung		Bew. Stelle
Nr.	Bezeichnung	HH-Vermerk	2015 EUR	2015 VE EUR	2014 EUR	2013 EUR	Gesamt- einnahmen/ -ausgaben EUR	Bisher bereitg.bis inkl.2014 EUR	
1	2	3	4	5	6	7	8	9	10
<b>2.7700</b>	<b>999 Bauhof - Allgemein</b>								
935000	Erwerb von beweglichen Sachen d. Anlagevermögens		2.000	0	600	23.401	162.877	160.877	100
940000	Hochbaumaßnahmen		100.000	0	0	0	116.495	16.495	100
	<b>Ausgaben Maßnahme 999</b>		<b>102.000</b>	<b>0</b>	<b>600</b>	<b>23.401</b>	<b>279.372</b>	<b>177.372</b>	
	Erläuterungen:								
935000	Hochdruckreiniger								
940000	Umbau-/Sanierungsmaßnahm.								
	<b>Ausgaben Abschnitt 77</b>		<b>102.000</b>	<b>0</b>	<b>600</b>	<b>23.401</b>	<b>279.372</b>	<b>177.372</b>	
	<b>Einnahmen Abschnitt 77</b>		<b>0</b>		<b>0</b>	<b>0</b>	<b>0</b>	<b>0</b>	
	<b>Zuschussbedarf</b>		<b>102.000</b>		<b>600</b>	<b>23.401</b>	<b>279.372</b>	<b>177.372</b>	
	<b>Überschuss</b>		<b>0</b>		<b>0</b>	<b>0</b>	<b>0</b>	<b>0</b>	



- 156 -  
Vermögenshaushalt 2015

Einzelplan 7

Öffentliche Einrichtungen, Wirtschaftsförderung

Unterabschnitt 7900

Fremdenverk., sonst.Förd. v. Wirtschaft u. Verkehr

**7900**

Haushaltsstelle			Haushaltsansatz			Ergebnis	Invest./Invest.förderung		Bew. Stelle
Nr.	Bezeichnung	HH-Vermerk	2015 EUR	2015 VE EUR	2014 EUR	2013 EUR	Gesamt- einnahmen/ -ausgaben EUR	Bisher bereitg.bis inkl.2014 EUR	
1	2	3	4	5	6	7	8	9	10
<b>2.7900</b>	<b>999 Fremdenverkehr</b>								
940000	Hochbau		30.000	0	0	1.252	37.514	7.514	100
950000	Tiefbau		0	0	0	0	3.118	3.118	100
	<b>Ausgaben Maßnahme 999</b>		<b>30.000</b>	<b>0</b>	<b>0</b>	<b>1.252</b>	<b>40.631</b>	<b>10.631</b>	
	Erläuterungen:								
940000	Einrichtung einer öffentlichen Toilettenanlage beim Schloss								
	<b>Ausgaben Abschnitt 79</b>		<b>30.000</b>	<b>0</b>	<b>0</b>	<b>1.252</b>	<b>40.631</b>	<b>10.631</b>	
	<b>Einnahmen Abschnitt 79</b>		<b>0</b>			<b>0</b>	<b>0</b>	<b>0</b>	
	<b>Zuschussbedarf</b>		<b>30.000</b>			<b>1.252</b>	<b>40.631</b>	<b>10.631</b>	
	<b>Überschuss</b>		<b>0</b>			<b>0</b>	<b>0</b>	<b>0</b>	
	<b>Ausgaben Einzelplan 7</b>		<b>396.300</b>	<b>0</b>	<b>210.900</b>	<b>244.751</b>	<b>1.363.728</b>	<b>967.428</b>	
	<b>Einnahmen Einzelplan 7</b>		<b>5.000</b>		<b>0</b>	<b>0</b>	<b>46.991</b>	<b>41.991</b>	
	<b>Zuschussbedarf</b>		<b>391.300</b>		<b>210.900</b>	<b>244.751</b>	<b>1.316.737</b>	<b>925.437</b>	
	<b>Überschuss</b>		<b>0</b>		<b>0</b>	<b>0</b>	<b>0</b>	<b>0</b>	

- 157 -  
Vermögenshaushalt 2015

Einzelplan 8 Wirtsch. Unternehmen, allg. Grund- u. Sonderverm.

Unterabschnitt 8150 Wasserversorgung

**8150**

Haushaltsstelle			Haushaltsansatz			Ergebnis	Invest./Invest.förderung		Bew. Stelle
Nr.	Bezeichnung	HH-Vermerk	2015 EUR	2015 VE EUR	2014 EUR	2013 EUR	Gesamt- einnahmen/ -ausgaben EUR	Bisher bereitg.bis inkl.2014 EUR	
1	2	3	4	5	6	7	8	9	10
<b>2.8150</b> 950000	<b>250 Wasserleitung Waldgasse</b> Tiefbau		0	0	0	0	36.345	36.345	100
	<b>Ausgaben Maßnahme 250</b>		<b>0</b>	<b>0</b>	<b>0</b>	<b>0</b>	<b>36.345</b>	<b>36.345</b>	
<b>2.8150</b> 950000	<b>400 Bühlweg</b> Tiefbau		0	0	0	60.649	71.958	71.958	100
	<b>Ausgaben Maßnahme 400</b>		<b>0</b>	<b>0</b>	<b>0</b>	<b>60.649</b>	<b>71.958</b>	<b>71.958</b>	
<b>2.8150</b> 350000	<b>610 Gewerbegebiet Allmendgrün</b> Beiträge und Ähnliche Entgelte		0		0	0	17.346	17.346	100
	<b>Einnahmen Maßnahme 610</b>		<b>0</b>		<b>0</b>	<b>0</b>	<b>17.346</b>	<b>17.346</b>	
950000	Tiefbau		0	0	0	0	30.073	30.073	100
	<b>Ausgaben Maßnahme 610</b>		<b>0</b>	<b>0</b>	<b>0</b>	<b>0</b>	<b>30.073</b>	<b>30.073</b>	
	<b>Zuschussbedarf</b>		<b>0</b>		<b>0</b>	<b>0</b>	<b>12.727</b>	<b>12.727</b>	
	<b>Überschuss</b>		<b>0</b>		<b>0</b>	<b>0</b>	<b>0</b>	<b>0</b>	
<b>2.8150</b> 350000	<b>622 Bruchstraße Süd</b> Beiträge und ähnliche Entgelte		3.300		0	0	3.300	0	100
	<b>Einnahmen Maßnahme 622</b>		<b>3.300</b>		<b>0</b>	<b>0</b>	<b>3.300</b>	<b>0</b>	
950000	Tiefbau		13.000	0	0	0	13.000	0	100
	<b>Ausgaben Maßnahme 622</b>		<b>13.000</b>	<b>0</b>	<b>0</b>	<b>0</b>	<b>13.000</b>	<b>0</b>	
	<b>Zuschussbedarf</b>		<b>9.700</b>		<b>0</b>	<b>0</b>	<b>9.700</b>	<b>0</b>	
	<b>Überschuss</b>		<b>0</b>		<b>0</b>	<b>0</b>	<b>0</b>	<b>0</b>	
<b>2.8150</b> 950000	<b>625 WL Obere Matt / Kleine Gasse</b> Tiefbau		0	0	180.000	0	180.000	180.000	100
	<b>Ausgaben Maßnahme 625</b>		<b>0</b>	<b>0</b>	<b>180.000</b>	<b>0</b>	<b>180.000</b>	<b>180.000</b>	
<b>2.8150</b> 350000	<b>999 Wasserversorgung - Allgemein</b> Wasserversorgungsbeiträge		0		0	0	10.914	10.914	100
	<b>Einnahmen Maßnahme 999</b>		<b>0</b>		<b>0</b>	<b>0</b>	<b>10.914</b>	<b>10.914</b>	
935000	Erwerb von beweglichen Sachen d. Anlagevermögens		3.000	0	2.200	0	22.533	19.533	100
940000	Hochbaumaßnahmen		0	0	5.400	0	55.818	55.818	100
940300	Aufrüstung Eingangstür HB Schloss		0	0	0	0	603	603	100
941000	Hydrantenbeschilderung		0	0	0	0	458	458	100
950000	Tiefbaumaßnahmen		5.000	0	0	616	69.104	64.104	100
950300	Beschilderung Streckenschieber		0	0	0	508	757	757	100
	<b>Ausgaben Maßnahme 999</b>		<b>8.000</b>	<b>0</b>	<b>7.600</b>	<b>1.124</b>	<b>149.273</b>	<b>141.273</b>	

- 158 -  
Vermögenshaushalt 2015

Einzelplan 8

Wirtsch. Unternehmen, allg. Grund- u. Sonderverm.

Unterabschnitt 8150

Wasserversorgung

**8150**

Haushaltsstelle			Haushaltsansatz			Ergebnis	Invest./Invest.förderung		Bew. Stelle
Nr.	Bezeichnung	HH-Vermerk	2015 EUR	2015 VE EUR	2014 EUR	2013 EUR	Gesamt- einnahmen/ -ausgaben EUR	Bisher bereitg.bis inkl.2014 EUR	
1	2	3	4	5	6	7	8	9	10
	<b>Zuschussbedarf Überschuss</b>		<b>8.000 0</b>		<b>7.600 0</b>	<b>1.124 0</b>	<b>138.359 0</b>	<b>130.359 0</b>	
	Erläuterungen:								
935000	Trennschleifer: 1.300 EUR; Luftentfeuchter (HB Schloss): 1.200 EUR; PC: 500 EUR								
950000	Herstellung von Hausanschl.								
	<b>Ausgaben Abschnitt 81</b>		<b>21.000</b>	<b>0</b>	<b>187.600</b>	<b>61.773</b>	<b>480.649</b>	<b>459.649</b>	
	<b>Einnahmen Abschnitt 81</b>		<b>3.300</b>		<b>0</b>	<b>0</b>	<b>31.560</b>	<b>28.260</b>	
	<b>Zuschussbedarf Überschuss</b>		<b>17.700 0</b>		<b>187.600 0</b>	<b>61.773 0</b>	<b>449.090 0</b>	<b>431.390 0</b>	

- 159 -  
Vermögenshaushalt 2015

Einzelplan 8 Wirtsch. Unternehmen, allg. Grund- u. Sonderverm.

Unterabschnitt 8400 Festhalle

**8400**

Haushaltsstelle			Haushaltsansatz			Ergebnis	Invest./Invest.förderung		Bew. Stelle
Nr.	Bezeichnung	HH-Vermerk	2015 EUR	2015 VE EUR	2014 EUR	2013 EUR	Gesamt- einnahmen/ -ausgaben EUR	Bisher bereitg.bis inkl.2014 EUR	
1	2	3	4	5	6	7	8	9	10
<b>2.8400</b> 940000	<b>100 Sanierung der Festhalle</b> Hochbau		0	0	0	0	297.906	297.906	100
	<b>Ausgaben Maßnahme 100</b>		<b>0</b>	<b>0</b>	<b>0</b>	<b>0</b>	<b>297.906</b>	<b>297.906</b>	
<b>2.8400</b> 360000	<b>999 Festhalle</b> Zuweisungen und Zuschüsse vom Bund		0		0	0	3.829	3.829	100
	<b>Einnahmen Maßnahme 999</b>		<b>0</b>		<b>0</b>	<b>0</b>	<b>3.829</b>	<b>3.829</b>	
935000	Erwerb von beweglichen Sachen d. Anlagevermögens		0	0	5.000	0	20.754	20.754	100
940000	Umbaumaßnahmen		0	0	0	15.043	20.714	20.714	100
	<b>Ausgaben Maßnahme 999</b>		<b>0</b>	<b>0</b>	<b>5.000</b>	<b>15.043</b>	<b>41.468</b>	<b>41.468</b>	
	<b>Zuschussbedarf</b>		<b>0</b>		<b>5.000</b>	<b>15.043</b>	<b>37.638</b>	<b>37.638</b>	
	<b>Überschuss</b>		<b>0</b>		<b>0</b>	<b>0</b>	<b>0</b>	<b>0</b>	
	<b>Ausgaben Abschnitt 84</b>		<b>0</b>	<b>0</b>	<b>5.000</b>	<b>15.043</b>	<b>339.373</b>	<b>339.373</b>	
	<b>Einnahmen Abschnitt 84</b>		<b>0</b>		<b>0</b>	<b>0</b>	<b>3.829</b>	<b>3.829</b>	
	<b>Zuschussbedarf</b>		<b>0</b>		<b>5.000</b>	<b>15.043</b>	<b>335.544</b>	<b>335.544</b>	
	<b>Überschuss</b>		<b>0</b>		<b>0</b>	<b>0</b>	<b>0</b>	<b>0</b>	



- 160 -  
Vermögenshaushalt 2015

Einzelplan 8

Wirtsch. Unternehmen, allg. Grund- u. Sonderverm.

Unterabschnitt 8550

Gemeindewald

**8550**

Haushaltsstelle			Haushaltsansatz			Ergebnis	Invest./Invest.förderung		Bew. Stelle
Nr.	Bezeichnung	HH-Vermerk	2015 EUR	2015 VE EUR	2014 EUR	2013 EUR	Gesamt- einnahmen/ -ausgaben EUR	Bisher bereitg.bis inkl.2014 EUR	
1	2	3	4	5	6	7	8	9	10
<b>2.8550</b>	<b>999 Gemeindewald</b>								
340000	Veräußerung von Grundstücken		0		0	0	190	190	100
	<b>Einnahmen Maßnahme 999</b>		<b>0</b>		<b>0</b>	<b>0</b>	<b>190</b>	<b>190</b>	
932000	Erwerb von Grundstücken		1.000	0	1.000	586	4.379	3.379	100
	<b>Ausgaben Maßnahme 999</b>		<b>1.000</b>	<b>0</b>	<b>1.000</b>	<b>586</b>	<b>4.379</b>	<b>3.379</b>	
	<b>Zuschussbedarf</b>		<b>1.000</b>		<b>1.000</b>	<b>586</b>	<b>4.189</b>	<b>3.189</b>	
	<b>Überschuss</b>		<b>0</b>		<b>0</b>	<b>0</b>	<b>0</b>	<b>0</b>	
	<b>Ausgaben Abschnitt 85</b>		<b>1.000</b>	<b>0</b>	<b>1.000</b>	<b>586</b>	<b>4.379</b>	<b>3.379</b>	
	<b>Einnahmen Abschnitt 85</b>		<b>0</b>		<b>0</b>	<b>0</b>	<b>190</b>	<b>190</b>	
	<b>Zuschussbedarf</b>		<b>1.000</b>		<b>1.000</b>	<b>586</b>	<b>4.189</b>	<b>3.189</b>	
	<b>Überschuss</b>		<b>0</b>		<b>0</b>	<b>0</b>	<b>0</b>	<b>0</b>	

- 161 -  
Vermögenshaushalt 2015

Einzelplan 8 Wirtsch. Unternehmen, allg. Grund- u. Sonderverm.

Unterabschnitt 8800 Allgemeines Grundvermögen

**8800**

Haushaltsstelle			Haushaltsansatz			Ergebnis	Invest./Invest.förderung		Bew. Stelle
Nr.	Bezeichnung	HH-Vermerk	2015 EUR	2015 VE EUR	2014 EUR	2013 EUR	Gesamt- einnahmen/ -ausgaben EUR	Bisher bereitg.bis inkl.2014 EUR	
1	2	3	4	5	6	7	8	9	10
<b>2.8800</b> 340000	<b>610 Gewerbegebiet Allmendgrün</b> Veräußerung von Grundstücken		0		50.000	38.199	701.623	701.623	100
	<b>Einnahmen Maßnahme 610</b>		<b>0</b>		<b>50.000</b>	<b>38.199</b>	<b>701.623</b>	<b>701.623</b>	
932000	Erwerb von Grundstücken		0	0	0	0	489.589	489.589	100
	<b>Ausgaben Maßnahme 610</b>		<b>0</b>	<b>0</b>	<b>0</b>	<b>0</b>	<b>489.589</b>	<b>489.589</b>	
	<b>Zuschussbedarf</b>		<b>0</b>		<b>0</b>	<b>0</b>	<b>0</b>	<b>0</b>	
	<b>Überschuss</b>		<b>0</b>		<b>50.000</b>	<b>38.199</b>	<b>212.034</b>	<b>212.034</b>	
<b>2.8800</b> 340000	<b>660 Baugebiet Weizenfeld</b> Veräußerung von Grundstücken		0		0	0	2.592.453	2.592.453	100
	<b>Einnahmen Maßnahme 660</b>		<b>0</b>		<b>0</b>	<b>0</b>	<b>2.592.453</b>	<b>2.592.453</b>	
932000	Erwerb von Grundstücken		0	0	0	0	1.476.005	1.476.005	100
932100	Wohnbauförderung		0	0	0	0	18.560	18.560	100
	<b>Ausgaben Maßnahme 660</b>		<b>0</b>	<b>0</b>	<b>0</b>	<b>0</b>	<b>1.494.565</b>	<b>1.494.565</b>	
	<b>Zuschussbedarf</b>		<b>0</b>		<b>0</b>	<b>0</b>	<b>0</b>	<b>0</b>	
	<b>Überschuss</b>		<b>0</b>		<b>0</b>	<b>0</b>	<b>1.097.888</b>	<b>1.097.888</b>	
<b>2.8800</b> 340000	<b>670 Lebensmittelmarkt</b> Veräußerung von Grundstücken		0		0	0	58.160	58.160	100
	<b>Einnahmen Maßnahme 670</b>		<b>0</b>		<b>0</b>	<b>0</b>	<b>58.160</b>	<b>58.160</b>	
932000	Erwerb von Grundstücken		0	0	0	0	1.569	1.569	100
	<b>Ausgaben Maßnahme 670</b>		<b>0</b>	<b>0</b>	<b>0</b>	<b>0</b>	<b>1.569</b>	<b>1.569</b>	
	<b>Zuschussbedarf</b>		<b>0</b>		<b>0</b>	<b>0</b>	<b>0</b>	<b>0</b>	
	<b>Überschuss</b>		<b>0</b>		<b>0</b>	<b>0</b>	<b>56.591</b>	<b>56.591</b>	
<b>2.8800</b> 932000	<b>999 Grundstücke Allgemein</b> Erwerb von Grundstücken		1.000	0	3.000	8.568	23.188	22.188	100
	<b>Ausgaben Maßnahme 999</b>		<b>1.000</b>	<b>0</b>	<b>3.000</b>	<b>8.568</b>	<b>23.188</b>	<b>22.188</b>	
932000	Erläuterungen: Grundstückserwerb: westlich untere Matt								
	<b>Ausgaben Abschnitt 88</b>		<b>1.000</b>	<b>0</b>	<b>3.000</b>	<b>8.568</b>	<b>2.008.911</b>	<b>2.007.911</b>	
	<b>Einnahmen Abschnitt 88</b>		<b>0</b>		<b>50.000</b>	<b>38.199</b>	<b>3.352.236</b>	<b>3.352.236</b>	
	<b>Zuschussbedarf</b>		<b>1.000</b>		<b>0</b>	<b>0</b>	<b>0</b>	<b>0</b>	
	<b>Überschuss</b>		<b>0</b>		<b>47.000</b>	<b>29.631</b>	<b>1.343.325</b>	<b>1.344.325</b>	
	<b>Ausgaben Einzelplan 8</b>		<b>23.000</b>	<b>0</b>	<b>196.600</b>	<b>85.970</b>	<b>2.833.313</b>	<b>2.810.313</b>	
	<b>Einnahmen Einzelplan 8</b>		<b>3.300</b>		<b>50.000</b>	<b>38.199</b>	<b>3.387.815</b>	<b>3.384.515</b>	
	<b>Zuschussbedarf</b>		<b>19.700</b>		<b>146.600</b>	<b>47.771</b>	<b>0</b>	<b>0</b>	
	<b>Überschuss</b>		<b>0</b>		<b>0</b>	<b>0</b>	<b>554.502</b>	<b>574.202</b>	

- 162 -  
Vermögenshaushalt 2015

Einzelplan 9

Allgemeine Finanzwirtschaft

Unterabschnitt 9100

sonstige allgemeine Finanzwirtschaft

**9100**

Haushaltsstelle			Haushaltsansatz			Ergebnis	Invest./Invest.förderung		Bew. Stelle
Nr.	Bezeichnung	HH-Vermerk	2015 EUR	2015 VE EUR	2014 EUR	2013 EUR	Gesamt- einnahmen/ -ausgaben EUR	Bisher bereitg.bis inkl.2014 EUR	
1	2	3	4	5	6	7	8	9	10
<b>2.9100</b>	<b>001 Sonstige allgemeine Finanzwirtschaft</b>								
300000	Zuführung vom Verwaltungshaushalt		580.300		714.900	1.035.937	5.846.366	5.266.066	100
310000	Entnahme aus allg. Rücklage		1.200.400		669.100	0	3.153.420	1.953.020	100
375100	Kredite vom Kreditmarkt		0		340.000	0	460.000	460.000	100
375200	Kredite vom Kreditmarkt für Umschuldung		0		0	0	455.907	455.907	100
377100	Kredite vom Kreditmarkt		0		0	265.000	365.000	365.000	100
377200	Kredite vom Kreditmarkt für Umschuldung (DGHYP)		0		0	0	426.000	426.000	100
	<b>Einnahmen Maßnahme 001</b>		<b>1.780.700</b>		<b>1.724.000</b>	<b>1.300.937</b>	<b>10.706.694</b>	<b>8.925.994</b>	
<b>2.9100</b>	<b>610 Gewerbegebiet Allmendgrün</b>								
975100	Rückzahlung Zwischenfinanzierung LB BW		0	0	67.000	0	67.000	67.000	100
	<b>Ausgaben Maßnahme 610</b>		<b>0</b>	<b>0</b>	<b>67.000</b>	<b>0</b>	<b>67.000</b>	<b>67.000</b>	
<b>2.9100</b>	<b>999 Vmh</b>								
330000	Veräußerung von Beteiligungen		0		0	0	568	568	100
	<b>Einnahmen Maßnahme 999</b>		<b>0</b>		<b>0</b>	<b>0</b>	<b>568</b>	<b>568</b>	
910000	Zuführung an allg. Rücklage		0	0	0	781.267	2.175.215	2.175.215	100
930000	Beteiligungen, Kapitaleinlagen		0	0	23.000	0	23.600	23.600	100
975100	Tilgung von Krediten vom Kreditmarkt (L-Bank,Spk.)		28.600	0	27.800	26.983	727.275	698.675	100
975200	Umschuldung an kommun. Sonderrechnungen		0	0	0	0	632.907	632.907	100
977100	Tilgung von Krediten vom Kreditmarkt (DGHYP, WL Bank)		73.900	0	63.500	51.437	380.323	306.423	100
977200	Außerordentl. Tilgungen, Umschuldungen		0	0	0	0	249.067	249.067	100
	<b>Ausgaben Maßnahme 999</b>		<b>102.500</b>	<b>0</b>	<b>114.300</b>	<b>859.688</b>	<b>4.188.388</b>	<b>4.085.888</b>	
	<b>Zuschussbedarf</b>		<b>102.500</b>		<b>114.300</b>	<b>859.688</b>	<b>4.187.819</b>	<b>4.085.319</b>	
	<b>Überschuss</b>		<b>0</b>		<b>0</b>	<b>0</b>	<b>0</b>	<b>0</b>	
	<b>Ausgaben Abschnitt 91</b>		<b>102.500</b>	<b>0</b>	<b>181.300</b>	<b>859.688</b>	<b>4.255.388</b>	<b>4.152.888</b>	
	<b>Einnahmen Abschnitt 91</b>		<b>1.780.700</b>		<b>1.724.000</b>	<b>1.300.937</b>	<b>10.707.262</b>	<b>8.926.562</b>	
	<b>Zuschussbedarf</b>		<b>0</b>		<b>0</b>	<b>0</b>	<b>0</b>	<b>0</b>	
	<b>Überschuss</b>		<b>1.678.200</b>		<b>1.542.700</b>	<b>441.249</b>	<b>6.451.875</b>	<b>4.773.675</b>	

- 163 -  
Vermögenshaushalt 2015

Einzelplan 9 Allgemeine Finanzwirtschaft  
Unterabschnitt 9200 Abwicklung der Vorjahre

**9200**

Haushaltsstelle			Haushaltsansatz			Ergebnis	Invest./Invest.förderung		Bew. Stelle
Nr.	Bezeichnung	HH-Vermerk	2015 EUR	2015 VE EUR	2014 EUR	2013 EUR	Gesamt- einnahmen/ -ausgaben EUR	Bisher bereitg.bis inkl.2014 EUR	
1	2	3	4	5	6	7	8	9	10
<b>2.9200</b> 390000	<b>001 Sonstige allgemeine Finanzwirtschaft</b> Abwicklung von Fehlbeträgen		0		0	0	228.773	228.773	100
	<b>Einnahmen Maßnahme 001</b>		0		0	0	228.773	228.773	
<b>2.9200</b> 992000	<b>999 Sonstige allgemeine Finanzwirtschaft</b> Deckung Fehlbetrag Vorjahr		0	0	0	0	228.773	228.773	100
	<b>Ausgaben Maßnahme 999</b>		0	0	0	0	228.773	228.773	
	<b>Ausgaben Abschnitt 92</b>		0	0	0	0	228.773	228.773	
	<b>Einnahmen Abschnitt 92</b>		0		0	0	228.773	228.773	
	<b>Zuschussbedarf</b>		0		0	0	0	0	
	<b>Überschuss</b>		0		0	0	0	0	
	<b>Ausgaben Einzelplan 9</b>		102.500	0	181.300	859.688	4.484.161	4.381.661	
	<b>Einnahmen Einzelplan 9</b>		1.780.700		1.724.000	1.300.937	10.936.035	9.155.335	
	<b>Zuschussbedarf</b>		0		0	0	0	0	
	<b>Überschuss</b>		1.678.200		1.542.700	441.249	6.451.875	4.773.675	
	<b>Ausgaben Gesamthaushalt</b>		2.269.000	0	1.966.000	1.362.991	16.908.857	14.639.857	
	<b>Einnahmen Gesamthaushalt</b>		2.269.000		1.966.000	1.362.991	16.920.357	14.651.357	
	<b>Zuschussbedarf</b>		0		0	0	0	0	
	<b>Überschuss</b>		0		0	0	11.500	11.500	

# Gesamtplan Verwaltungshaushalt

für das Haushaltsjahr 2015

- 165 -  
Gesamtplan 2015

**1. Zusammenfassung der Einnahmen, Ausgaben und Verpflichtungsermächtigungen  
Verwaltungshaushalt**

**EPL 0 Allgemeine Verwaltung**

Unterabschnitt		Haushaltsansatz					Rechnungsergebnis	
Nr.	Bezeichnung	Einnahmen	Ausgaben	Verpfl.-Erm.	Einnahmen	Ausgaben	Einnahmen	Ausgaben
		2015	2015	2015	2014	2014	2013	2013
		EUR	EUR	EUR	EUR	EUR	EUR	EUR
1	2	3	4	5	6	7	8	9
0000	Gemeindeorgane	10.000	208.100	0	0	185.500	0	175.175
0200	Hauptverwaltung	2.500	224.400	0	2.500	219.000	2.391	207.171
0300	Finanzverwaltung	32.200	151.800	0	30.200	152.500	38.120	145.167
0500	Standesamt	14.500	60.500	0	12.000	49.200	14.309	32.589
0520	Wahlen	0	0	0	1.000	4.600	1.838	1.680
0600	Elektronische Datenverarbeitungsanlage (EDV)	0	14.200	0	0	12.800	0	12.332
0800	Einrichtungen für Verwaltungsangehörige	0	4.500	0	0	3.800	0	7.911
	<b>Summe Einzelplan 0</b>	<b>59.200</b>	<b>663.500</b>	<b>0</b>	<b>45.700</b>	<b>627.400</b>	<b>56.658</b>	<b>582.025</b>

- 166 -  
Gesamtplan 2015

**1. Zusammenfassung der Einnahmen, Ausgaben und Verpflichtungsermächtigungen**  
**Verwaltungshaushalt**  
**EPL 1 Öffentliche Sicherheit und Ordnung**

Unterabschnitt		Haushaltsansatz					Rechnungsergebnis	
Nr.	Bezeichnung	Einnahmen	Ausgaben	Verpfl.-Erm.	Einnahmen	Ausgaben	Einnahmen	Ausgaben
		2015	2015	2015	2014	2014	2013	2013
		EUR	EUR	EUR	EUR	EUR	EUR	EUR
1	2	3	4	5	6	7	8	9
1100	Öffentliche Ordnung	21.000	64.700	0	23.000	65.300	19.926	57.965
1110	Meldewesen	1.300	35.700	0	1.300	34.500	1.219	33.920
1170	Grundbuchamt	9.300	9.100	0	16.200	51.200	16.771	48.945
1300	Feuerschutz	5.700	78.300	0	5.700	64.800	10.055	65.668
	<b>Summe Einzelplan 1</b>	<b>37.300</b>	<b>187.800</b>	<b>0</b>	<b>46.200</b>	<b>215.800</b>	<b>47.971</b>	<b>206.499</b>

- 167 -  
Gesamtplan 2015

**1. Zusammenfassung der Einnahmen, Ausgaben und Verpflichtungsermächtigungen  
Verwaltungshaushalt**

**EPL 2 Schulen**

Unterabschnitt		Haushaltsansatz					Rechnungsergebnis	
Nr.	Bezeichnung	Einnahmen	Ausgaben	Verpfl.-Erm.	Einnahmen	Ausgaben	Einnahmen	Ausgaben
		2015	2015	2015	2014	2014	2013	2013
		EUR	EUR	EUR	EUR	EUR	EUR	EUR
1	2	3	4	5	6	7	8	9
2110	Grundschulen	4.300	199.300	0	26.100	210.100	41.987	196.869
2210	Realschulen	0	0	0	0	29.200	0	27.404
2900	Schülerbeförderung	0	10.000	0	0	7.500	0	11.800
2910	Betreuungsangebote an Schulen	17.200	19.200	0	23.100	20.200	26.804	18.931
	<b>Summe Einzelplan 2</b>	<b>21.500</b>	<b>228.500</b>	<b>0</b>	<b>49.200</b>	<b>267.000</b>	<b>68.791</b>	<b>255.004</b>



- 168 -  
Gesamtplan 2015

**1. Zusammenfassung der Einnahmen, Ausgaben und Verpflichtungsermächtigungen**  
**Verwaltungshaushalt**  
**EPL 3 Wissenschaft, Forschung, Kulturpflege**

Unterabschnitt		Haushaltsansatz					Rechnungsergebnis	
Nr.	Bezeichnung	Einnahmen	Ausgaben	Verpfl.-Erm.	Einnahmen	Ausgaben	Einnahmen	Ausgaben
		2015	2015	2015	2014	2014	2013	2013
		EUR	EUR	EUR	EUR	EUR	EUR	EUR
1	2	3	4	5	6	7	8	9
3000	Verwaltung kultureller Angelegenheiten	0	4.000	0	0	4.200	0	5.462
3200	Museen, Sammlungen, Ausstellungen	0	2.100	0	400	2.200	152	1.402
3320	Theater, Musikpflege	0	4.000	0	0	4.500	0	3.592
3330	Musikschulen	0	1.000	0	0	1.000	0	0
3400	Heimat- und sonstige Kulturpflege	300	15.200	0	300	14.700	5.635	13.445
3500	Volkshochschule	0	2.500	0	0	1.800	0	0
3520	Öffentliche Büchereien	0	300	0	0	900	0	296
3700	Kirchen	0	2.100	0	0	2.100	0	2.522
	<b>Summe Einzelplan 3</b>	<b>300</b>	<b>31.200</b>	<b>0</b>	<b>700</b>	<b>31.400</b>	<b>5.787</b>	<b>26.719</b>

- 169 -  
Gesamtplan 2015

**1. Zusammenfassung der Einnahmen, Ausgaben und Verpflichtungsermächtigungen  
Verwaltungshaushalt**

**EPL 4 Soziale Sicherung**

Unterabschnitt		Haushaltsansatz					Rechnungsergebnis	
Nr.	Bezeichnung	Einnahmen	Ausgaben	Verpfl.-Erm.	Einnahmen	Ausgaben	Einnahmen	Ausgaben
		2015	2015	2015	2014	2014	2013	2013
		EUR	EUR	EUR	EUR	EUR	EUR	EUR
1	2	3	4	5	6	7	8	9
4310	Soziale Einrichtungen für Ältere	0	3.200	0	0	2.700	0	2.672
4360	Soziale Einrichtungen für Aussiedler und Ausländer	0	40.000	0	0	10.000	125	0
4390	Dorfhelferinnenstation	0	1.200	0	0	800	0	1.039
4600	Einrichtungen der Jugendhilfe	7.000	13.300	0	5.800	12.500	1.435	5.486
4640	Kath. Kindergarten St. Elisabeth	255.600	696.800	0	196.000	620.300	212.593	541.118
4680	sonstige Förderung der Jugendhilfe	0	400	0	0	400	0	322
	<b>Summe Einzelplan 4</b>	<b>262.600</b>	<b>754.900</b>	<b>0</b>	<b>201.800</b>	<b>646.700</b>	<b>214.153</b>	<b>550.636</b>

- 170 -  
Gesamtplan 2015

**1. Zusammenfassung der Einnahmen, Ausgaben und Verpflichtungsermächtigungen**  
**Verwaltungshaushalt**  
**EPL 5 Gesundheit, Sport, Erholung**

Unterabschnitt		Haushaltsansatz					Rechnungsergebnis	
Nr.	Bezeichnung	Einnahmen	Ausgaben	Verpfl.-Erm.	Einnahmen	Ausgaben	Einnahmen	Ausgaben
		2015	2015	2015	2014	2014	2013	2013
		EUR	EUR	EUR	EUR	EUR	EUR	EUR
1	2	3	4	5	6	7	8	9
5000	Gesundheitsverwaltung, Gesundheitsämter	0	800	0	0	700	0	673
5500	Förderung des Sports	0	14.300	0	0	7.500	0	17.807
5610	Turn- und Sporthalle	31.800	174.200	0	33.300	173.500	34.069	184.499
5620	Stadien und Sportplätze	100	4.200	0	0	3.100	93	882
5710	Baggersee	0	3.500	0	0	3.200	0	2.554
5800	Park- und Gartenanlagen	0	93.100	0	0	82.600	0	81.188
5810	Kinderspielplätze	0	7.000	0	0	7.500	0	1.294
5900	Erholungseinrichtungen	0	600	0	0	500	0	0
	<b>Summe Einzelplan 5</b>	<b>31.900</b>	<b>297.700</b>	<b>0</b>	<b>33.300</b>	<b>278.600</b>	<b>34.162</b>	<b>288.897</b>

**Gesamtplan 2015**

**1. Zusammenfassung der Einnahmen, Ausgaben und Verpflichtungsermächtigungen  
Verwaltungshaushalt  
EPL 6 Bau- und Wohnungswesen, Verkehr**

Unterabschnitt		Haushaltsansatz					Rechnungsergebnis	
Nr.	Bezeichnung	Einnahmen	Ausgaben	Verpfl.-Erm.	Einnahmen	Ausgaben	Einnahmen	Ausgaben
		2015	2015	2015	2014	2014	2013	2013
		EUR	EUR	EUR	EUR	EUR	EUR	EUR
1	2	3	4	5	6	7	8	9
6100	Städteplanung , Bauleitplanung	0	81.700	0	0	55.500	0	2.200
6120	Vermessung	0	8.000	0	0	3.200	0	2.399
6300	Gemeindestraßen	9.900	107.500	0	9.900	112.000	9.966	91.006
6700	Straßenbeleuchtung	600	40.000	0	600	39.500	612	31.414
6750	Straßenreinigung, Winterdienst	0	24.100	0	0	21.000	0	23.256
6900	Wasserläufe, Wasserbau	17.500	66.000	0	0	57.000	0	25.575
	<b>Summe Einzelplan 6</b>	<b>28.000</b>	<b>327.300</b>	<b>0</b>	<b>10.500</b>	<b>288.200</b>	<b>10.578</b>	<b>175.851</b>

Gesamtplan 2015

**1. Zusammenfassung der Einnahmen, Ausgaben und Verpflichtungsermächtigungen**  
**Verwaltungshaushalt**  
**EPL 7 Öffentliche Einrichtungen, Wirtschaftsförderung**

Unterabschnitt		Haushaltsansatz					Rechnungsergebnis	
Nr.	Bezeichnung	Einnahmen	Ausgaben	Verpfl.-Erm.	Einnahmen	Ausgaben	Einnahmen	Ausgaben
		2015	2015	2015	2014	2014	2013	2013
		EUR	EUR	EUR	EUR	EUR	EUR	EUR
1	2	3	4	5	6	7	8	9
7000	Abwasserbeseitigung	387.500	390.300	0	381.800	376.300	368.539	393.743
7210	Abfallbeseitigung	1.700	6.300	0	1.700	8.500	1.717	4.853
7510	Friedhof, Leichenhalle	35.500	117.800	0	35.500	91.100	37.693	81.472
7620	Glocken, Uhrenanlagen, öffentliche Waagen	0	400	0	0	400	0	283
7700	Fuhrpark, Bauhof	364.200	422.300	0	333.600	363.100	328.768	343.475
7800	Feld- und Wirtschaftswege	0	80.100	0	0	80.100	0	5.944
7900	Fremdenverk., sonst.Förd. v. Wirtschaft u. Verkehr	0	1.600	0	0	1.600	294	2.588
7910	Sonstige Förderung von Wirtschaft und Verkehr	0	9.800	0	0	8.100	0	7.226
7920	Förderung des öffentl. Personennahverkehrs	300	6.500	0	300	6.800	254	6.161
	<b>Summe Einzelplan 7</b>	<b>789.200</b>	<b>1.035.100</b>	<b>0</b>	<b>752.900</b>	<b>936.000</b>	<b>737.265</b>	<b>845.746</b>

Gesamtplan 2015

1. Zusammenfassung der Einnahmen, Ausgaben und Verpflichtungsermächtigungen  
 Verwaltungshaushalt  
 EPL 8 Wirtsch. Unternehmen, allg. Grund- u. Sonderverm.

Unterabschnitt		Haushaltsansatz					Rechnungsergebnis	
Nr.	Bezeichnung	Einnahmen	Ausgaben	Verpfl.-Erm.	Einnahmen	Ausgaben	Einnahmen	Ausgaben
		2015	2015	2015	2014	2014	2013	2013
		EUR	EUR	EUR	EUR	EUR	EUR	EUR
1	2	3	4	5	6	7	8	9
8100	Elektrizitätsversorgung	77.000	500	0	81.000	500	85.497	188
8130	Gasversorgung	6.000	0	0	6.000	0	5.360	0
8150	Wasserversorgung	293.500	294.300	0	287.000	294.300	307.998	290.409
8400	Festhalle	5.300	87.500	0	5.300	73.200	6.269	71.329
8550	Gemeindewald	9.600	12.700	0	16.500	19.100	2.251	10.449
8800	Allgemeines Grundvermögen	17.700	23.200	0	18.300	22.800	18.998	17.463
8900	Allgemeines Sondervermögen	0	0	0	0	1.500	0	336
	<b>Summe Einzelplan 8</b>	<b>409.100</b>	<b>418.200</b>	<b>0</b>	<b>414.100</b>	<b>411.400</b>	<b>426.373</b>	<b>390.173</b>

- 174 -  
Gesamtplan 2015

**1. Zusammenfassung der Einnahmen, Ausgaben und Verpflichtungsermächtigungen  
Verwaltungshaushalt**

**EPL 9 Allgemeine Finanzwirtschaft**

Unterabschnitt		Haushaltsansatz					Rechnungsergebnis	
Nr.	Bezeichnung	Einnahmen	Ausgaben	Verpfl.-Erm.	Einnahmen	Ausgaben	Einnahmen	Ausgaben
		2015	2015	2015	2014	2014	2013	2013
		EUR	EUR	EUR	EUR	EUR	EUR	EUR
1	2	3	4	5	6	7	8	9
9000	Steuern, allg. Zuweisungen und allg. Umlagen	4.548.400	1.984.000	0	4.291.200	1.748.300	4.124.939	1.718.900
9100	sonstige allgemeine Finanzwirtschaft	436.500	695.800	0	434.400	829.200	458.717	1.144.944
	<b>Summe Einzelplan 9</b>	<b>4.984.900</b>	<b>2.679.800</b>	<b>0</b>	<b>4.725.600</b>	<b>2.577.500</b>	<b>4.583.656</b>	<b>2.863.843</b>
<b>0-9</b>	<b>Summe Verwaltungshaushalt</b>	<b>6.624.000</b>	<b>6.624.000</b>	<b>0</b>	<b>6.280.000</b>	<b>6.280.000</b>	<b>6.185.393</b>	<b>6.185.393</b>
	<b>Summe Gesamthaushalt</b>	<b>6.624.000</b>	<b>6.624.000</b>	<b>0</b>	<b>6.280.000</b>	<b>6.280.000</b>	<b>6.185.393</b>	<b>6.185.393</b>

# Gesamtplan Vermögenshaushalt

für das Haushaltsjahr 2015



Gesamtplan 2015

1. Zusammenfassung der Einnahmen, Ausgaben und Verpflichtungsermächtigungen  
Vermögenshaushalt

EPL 0 Allgemeine Verwaltung

Unterabschnitt		Haushaltsansatz					Rechnungsergebnis	
Nr.	Bezeichnung	Einnahmen	Ausgaben	Verpfl.-Erm.	Einnahmen	Ausgaben	Einnahmen	Ausgaben
		2015	2015	2015	2014	2014	2013	2013
		EUR	EUR	EUR	EUR	EUR	EUR	EUR
1	2	3	4	5	6	7	8	9
0000	Gemeindeorgane	0	0	0	0	6.000	0	0
0600	Elektronische Datenverarbeitungsanlage (EDV)	0	0	0	0	7.000	2.606	10.545
	<b>Summe Einzelplan 0</b>	<b>0</b>	<b>0</b>	<b>0</b>	<b>0</b>	<b>13.000</b>	<b>2.606</b>	<b>10.545</b>

Gesamtplan 2015

1. Zusammenfassung der Einnahmen, Ausgaben und Verpflichtungsermächtigungen

Vermögenshaushalt

EPL 1 Öffentliche Sicherheit und Ordnung

Unterabschnitt		Haushaltsansatz					Rechnungsergebnis	
Nr.	Bezeichnung	Einnahmen	Ausgaben	Verpfl.-Erm.	Einnahmen	Ausgaben	Einnahmen	Ausgaben
		2015	2015	2015	2014	2014	2013	2013
		EUR	EUR	EUR	EUR	EUR	EUR	EUR
1	2	3	4	5	6	7	8	9
1300	Feuerschutz	0	5.000	0	0	10.000	2.725	1.627
	<b>Summe Einzelplan 1</b>	<b>0</b>	<b>5.000</b>	<b>0</b>	<b>0</b>	<b>10.000</b>	<b>2.725</b>	<b>1.627</b>

Gesamtplan 2015

1. Zusammenfassung der Einnahmen, Ausgaben und Verpflichtungsermächtigungen  
Vermögenshaushalt

EPL 2 Schulen

Unterabschnitt		Haushaltsansatz					Rechnungsergebnis	
Nr.	Bezeichnung	Einnahmen	Ausgaben	Verpfl.-Erm.	Einnahmen	Ausgaben	Einnahmen	Ausgaben
		2015	2015	2015	2014	2014	2013	2013
		EUR	EUR	EUR	EUR	EUR	EUR	EUR
1	2	3	4	5	6	7	8	9
2110	Grundschulen	0	9.000	0	0	10.000	0	11.410
	<b>Summe Einzelplan 2</b>	<b>0</b>	<b>9.000</b>	<b>0</b>	<b>0</b>	<b>10.000</b>	<b>0</b>	<b>11.410</b>

Gesamtplan 2015

1. Zusammenfassung der Einnahmen, Ausgaben und Verpflichtungsermächtigungen

Vermögenshaushalt

EPL 3 Wissenschaft, Forschung, Kulturpflege

Unterabschnitt		Haushaltsansatz					Rechnungsergebnis	
Nr.	Bezeichnung	Einnahmen	Ausgaben	Verpfl.-Erm.	Einnahmen	Ausgaben	Einnahmen	Ausgaben
		2015	2015	2015	2014	2014	2013	2013
		EUR	EUR	EUR	EUR	EUR	EUR	EUR
1	2	3	4	5	6	7	8	9
3600	Naturschutz, Denkmalschutz und -pflege	0	0	0	0	5.000	9.809	81.245
	<b>Summe Einzelplan 3</b>	<b>0</b>	<b>0</b>	<b>0</b>	<b>0</b>	<b>5.000</b>	<b>9.809</b>	<b>81.245</b>

- 180 -  
Gesamtplan 2015

**1. Zusammenfassung der Einnahmen, Ausgaben und Verpflichtungsermächtigungen  
Vermögenshaushalt**

**EPL 4 Soziale Sicherung**

Unterabschnitt		Haushaltsansatz					Rechnungsergebnis	
Nr.	Bezeichnung	Einnahmen	Ausgaben	Verpfl.-Erm.	Einnahmen	Ausgaben	Einnahmen	Ausgaben
		2015	2015	2015	2014	2014	2013	2013
		EUR	EUR	EUR	EUR	EUR	EUR	EUR
1	2	3	4	5	6	7	8	9
4310	Soziale Einrichtungen für Ältere	0	10.000	0	0	10.000	0	0
4640	Kath. Kindergarten St. Elisabeth	0	48.000	0	20.000	183.900	0	58.625
	<b>Summe Einzelplan 4</b>	<b>0</b>	<b>58.000</b>	<b>0</b>	<b>20.000</b>	<b>193.900</b>	<b>0</b>	<b>58.625</b>

- 181 -  
Gesamtplan 2015

**1. Zusammenfassung der Einnahmen, Ausgaben und Verpflichtungsermächtigungen  
Vermögenshaushalt  
EPL 5 Gesundheit, Sport, Erholung**

Unterabschnitt		Haushaltsansatz					Rechnungsergebnis	
Nr.	Bezeichnung	Einnahmen	Ausgaben	Verpfl.-Erm.	Einnahmen	Ausgaben	Einnahmen	Ausgaben
		2015	2015	2015	2014	2014	2013	2013
		EUR	EUR	EUR	EUR	EUR	EUR	EUR
1	2	3	4	5	6	7	8	9
5610	Turn- und Sporthalle	0	0	0	0	0	0	3.618
5800	Park- und Gartenanlagen	0	41.000	0	0	0	0	1.906
5900	Erholungseinrichtungen	0	0	0	0	7.000	0	154
	<b>Summe Einzelplan 5</b>	<b>0</b>	<b>41.000</b>	<b>0</b>	<b>0</b>	<b>7.000</b>	<b>0</b>	<b>5.678</b>

- 182 -  
Gesamtplan 2015

**1. Zusammenfassung der Einnahmen, Ausgaben und Verpflichtungsermächtigungen  
Vermögenshaushalt  
EPL 6 Bau- und Wohnungswesen, Verkehr**

Unterabschnitt		Haushaltsansatz					Rechnungsergebnis	
Nr.	Bezeichnung	Einnahmen	Ausgaben	Verpfl.-Erm.	Einnahmen	Ausgaben	Einnahmen	Ausgaben
		2015	2015	2015	2014	2014	2013	2013
		EUR	EUR	EUR	EUR	EUR	EUR	EUR
1	2	3	4	5	6	7	8	9
6140	Umliegung	0	10.000	0	0	20.000	0	0
6150	Sanierungs-/Entwicklungsmaßn.n.Städtebauförd.G.	390.000	1.020.000	0	100.000	240.000	0	0
6300	Gemeindestraßen	90.000	350.000	0	72.000	509.000	8.715	3.453
6700	Straßenbeleuchtung	0	37.000	0	0	90.000	0	0
6900	Wasserläufe, Wasserbau	0	217.200	0	0	279.300	0	0
	<b>Summe Einzelplan 6</b>	<b>480.000</b>	<b>1.634.200</b>	<b>0</b>	<b>172.000</b>	<b>1.138.300</b>	<b>8.715</b>	<b>3.453</b>

Gesamtplan 2015

1. Zusammenfassung der Einnahmen, Ausgaben und Verpflichtungsermächtigungen  
 Vermögenshaushalt  
 EPL 7 Öffentliche Einrichtungen, Wirtschaftsförderung

Unterabschnitt		Haushaltsansatz					Rechnungsergebnis	
Nr.	Bezeichnung	Einnahmen	Ausgaben	Verpfl.-Erm.	Einnahmen	Ausgaben	Einnahmen	Ausgaben
		2015	2015	2015	2014	2014	2013	2013
		EUR	EUR	EUR	EUR	EUR	EUR	EUR
1	2	3	4	5	6	7	8	9
7000	Abwasserbeseitigung	5.000	114.000	0	0	168.000	0	191.240
7510	Friedhof, Leichenhalle	0	20.300	0	0	42.300	0	28.857
7700	Fuhrpark, Bauhof	0	102.000	0	0	600	0	23.401
7800	Feld- und Wirtschaftswege	0	130.000	0	0	0	0	0
7900	Fremdenverk., sonst.Förd. v. Wirtschaft u. Verkehr	0	30.000	0	0	0	0	1.252
	<b>Summe Einzelplan 7</b>	<b>5.000</b>	<b>396.300</b>	<b>0</b>	<b>0</b>	<b>210.900</b>	<b>0</b>	<b>244.751</b>



- 184 -  
Gesamtplan 2015

**1. Zusammenfassung der Einnahmen, Ausgaben und Verpflichtungsermächtigungen  
Vermögenshaushalt  
EPL 8 Wirtsch. Unternehmen, allg. Grund- u. Sonderverm.**

Unterabschnitt		Haushaltsansatz					Rechnungsergebnis	
Nr.	Bezeichnung	Einnahmen	Ausgaben	Verpfl.-Erm.	Einnahmen	Ausgaben	Einnahmen	Ausgaben
		2015	2015	2015	2014	2014	2013	2013
		EUR	EUR	EUR	EUR	EUR	EUR	EUR
1	2	3	4	5	6	7	8	9
8150	Wasserversorgung	3.300	21.000	0	0	187.600	0	61.773
8400	Festhalle	0	0	0	0	5.000	0	15.043
8550	Gemeindewald	0	1.000	0	0	1.000	0	586
8800	Allgemeines Grundvermögen	0	1.000	0	50.000	3.000	38.199	8.568
	<b>Summe Einzelplan 8</b>	<b>3.300</b>	<b>23.000</b>	<b>0</b>	<b>50.000</b>	<b>196.600</b>	<b>38.199</b>	<b>85.970</b>

- 185 -  
Gesamtplan 2015

**1. Zusammenfassung der Einnahmen, Ausgaben und Verpflichtungsermächtigungen  
Vermögenshaushalt**

**EPL 9 Allgemeine Finanzwirtschaft**

Unterabschnitt		Haushaltsansatz					Rechnungsergebnis	
Nr.	Bezeichnung	Einnahmen	Ausgaben	Verpfl.-Erm.	Einnahmen	Ausgaben	Einnahmen	Ausgaben
		2015	2015	2015	2014	2014	2013	2013
		EUR	EUR	EUR	EUR	EUR	EUR	EUR
1	2	3	4	5	6	7	8	9
9100	sonstige allgemeine Finanzwirtschaft	1.780.700	102.500	0	1.724.000	181.300	1.300.937	859.688
	<b>Summe Einzelplan 9</b>	<b>1.780.700</b>	<b>102.500</b>	<b>0</b>	<b>1.724.000</b>	<b>181.300</b>	<b>1.300.937</b>	<b>859.688</b>
<b>0-9</b>	<b>Summe Vermögenshaushalt</b>	<b>2.269.000</b>	<b>2.269.000</b>	<b>0</b>	<b>1.966.000</b>	<b>1.966.000</b>	<b>1.362.991</b>	<b>1.362.991</b>
	<b>Summe Gesamthaushalt</b>	<b>2.269.000</b>	<b>2.269.000</b>	<b>0</b>	<b>1.966.000</b>	<b>1.966.000</b>	<b>1.362.991</b>	<b>1.362.991</b>

# Sammelnachweis Personalausgaben

Haushaltsjahr 2015

Die Ausgaben im Sammelnachweis „Personalausgaben“ sind gegenseitig deckungsfähig.

Übersicht der Deckungsringe 2015

Deckungsring: SN4000  
 Bezeichnung : Sammelnachweis Personalausgaben  
 Sammelnachweis Personalausgaben

Haushaltsstelle		Haushaltsansatz 2015 EUR
Nummer	Bezeichnung	
1	2	3
1.0000.400000	Aufwendungen für ehrenamtl. Tätigkeit	8.700
1.0000.410000	Besoldung der Beamten	95.900
1.0000.430000	Beiträge zur Versorgungskasse für Beamte	56.200
1.0000.450000	Beihilfen, Unterstützung u. dgl.	12.000
1.0200.410000	Besoldung der Beamten	5.600
1.0200.414000	Vergütungen der Beschäftigten	92.000
1.0200.415000	Löhne der Arbeiter	0
1.0200.416000	Beschäftigungsentgelte u. dgl.	0
1.0200.430000	Beiträge zur Versorgungskasse für Beamte	2.700
1.0200.434000	Beiträge zur Versorgungskasse für Beschäftigte	8.300
1.0200.435000	Beiträge zur Versorgungskasse für Arbeiter	0
1.0200.438000	Sonstige Beiträge zu Versorgungskassen	0
1.0200.444000	Beiträge zur gesetzl. Sozialvers. für Beschäftigte	18.500
1.0200.445000	Beiträge zur gesetzl. Sozialvers. für Arbeiter	0
1.0200.448000	Sonstige Beiträge zur gesetzl. Sozialversicherung	0
1.0200.450000	Beihilfen, Unterstützung u. dgl.	400
1.0300.410000	Besoldung der Beamten	48.500
1.0300.414000	Vergütungen der Beschäftigten	37.300
1.0300.430000	Beiträge zur Versorgungskasse für Beamte	25.000
1.0300.434000	Beiträge zur Versorgungskasse für Beschäftigte	3.400
1.0300.444000	Beiträge zur gesetzl. Sozialvers. für Beschäftigte	7.600
1.0300.450000	Beihilfen, Unterstützung u. dgl.	12.000
1.0300.454000	Beihilfe für Angestellte, übrige Personalaufwendungen	0
1.0500.410000	Besoldung der Beamten	21.900
1.0500.414000	Vergütungen der Beschäftigten	6.800
1.0500.416000	Beschäftigungsentgelte u. dgl.	0
1.0500.430000	Beiträge zur Versorgungskasse für Beamte	8.000

Übersicht der Deckungsringe 2015

Deckungsring: SN4000  
 Bezeichnung : Sammelnachweis Personalausgaben  
 Sammelnachweis Personalausgaben

Haushaltsstelle		Haushaltsansatz 2015 EUR
Nummer	Bezeichnung	
1	2	3
1.0500.434000	Beiträge zur Versorgungskasse f. Beschäftigte	700
1.0500.444000	Beiträge zur gesetzl. f. Beschäftigte	1.400
1.0500.450000	Beihilfen, Unterstützung u. dgl.	1.400
1.1100.414000	Vergütungen der Beschäftigten	32.800
1.1100.434000	Beiträge zur Versorgungskasse für Beschäftigte	3.000
1.1100.444000	Beiträge zur gesetzl. Sozialvers. für Beschäftigte	6.600
1.1100.450000	Beihilfen, Unterstützung u. dgl.	100
1.1110.414000	Vergütungen der Beschäftigten	21.900
1.1110.434000	Beiträge zur Versorgungskasse für Beschäftigte	2.000
1.1110.444000	Beiträge zur gesetzl. Sozialvers. für Beschäftigte	4.400
1.1110.450000	Beihilfen, Unterstützung u. dgl.	100
1.1170.410000	Besoldung der Beamten	5.500
1.1170.430000	Beiträge zur Versorgungskasse für Beamte	2.700
1.1170.450000	Beihilfen, Unterstützung u. dgl.	400
1.1300.400000	Aufwendungen für ehrenamtl. Tätigkeit	1.600
1.1300.414000	Vergütungen der Beschäftigten	2.000
1.1300.416000	Beschäftigungsentgelte u. dgl.	0
1.1300.434000	Beiträge zur Versorgungskasse f. Beschäftigte	100
1.1300.438000	Sonstige Beiträge zu Versorgungskassen	0
1.1300.444000	Beiträge zur gesetzl. Sozialvers. f. Besch.	600
1.1300.448000	Sonstige Beiträge zur gesetzl. Sozialversicherung	0
1.2110.414000	Vergütungen der Beschäftigten	49.000
1.2110.415000	Löhne der Arbeiter	0
1.2110.416000	Beschäftigungsentgelte u. dgl.	0
1.2110.434000	Beiträge zur Versorgungskasse für Beschäftigte	5.600
1.2110.435000	Beiträge zur Versorgungskasse für Arbeiter	0

Übersicht der Deckungsringe 2015

Deckungsring: SN4000  
 Bezeichnung : Sammelnachweis Personalausgaben  
 Sammelnachweis Personalausgaben

Haushaltsstelle		Haushaltsansatz 2015 EUR
Nummer	Bezeichnung	
1	2	3
1.2110.438000	Sonstige Beiträge zu Versorgungskassen	0
1.2110.444000	Beiträge zur gesetzl. Sozialvers. für Beschäftigte	9.400
1.2110.445000	Beiträge zur gesetzl. Sozialvers. für Arbeiter	0
1.2110.448000	Sonstige Beiträge zur gesetzl. Sozialversicherung	0
1.2110.450000	Beihilfen, Unterstützung u. dgl.	100
1.2910.414000	Vergütungen der Beschäftigten	5.400
1.2910.434000	Beiträge zur Versorgungskasse für Beschäftigte	300
1.2910.444000	Beiträge zur gesetzl. Sozialvers. für Beschäftigte	1.300
1.5610.414000	Vergütungen der Beschäftigten	9.300
1.5610.415000	Löhne der Arbeiter	0
1.5610.416000	Beschäftigungsentgelte u. dgl.	0
1.5610.434000	Beiträge zur Versorgungskasse für Beschäftigte	600
1.5610.435000	Beiträge zur Versorgungskasse für Arbeiter	0
1.5610.444000	Beiträge zur gesetzl. Sozialv. für Beschäftigte	2.100
1.5610.445000	Beiträge zur gesetzl. Sozialvers. für Arbeiter	0
1.5610.448000	Sonstige Beiträge zur gesetzl. Sozialversicherung	0
1.5610.450000	Beihilfen, Unterstützung u. dgl.	0
1.5800.414000	Vergütungen der Beschäftigten	0
1.5800.415000	Löhne der Arbeiter	0
1.6750.414000	Vergütungen der Beschäftigten	1.600
1.6750.415000	Löhne der Arbeiter	0
1.6750.434000	Beiträge zur Versorgungskasse für Beschäftigte	200
1.6750.444000	Beiträge zur gesetzl. Sozialvers. für Beschäftigte	400
1.7510.410000	Besoldung der Beamten	21.900
1.7510.414000	Vergütungen der Beschäftigten	1.700
1.7510.415000	Löhne der Arbeiter	0
1.7510.416000	Beschäftigungsentgelte u. dgl.	0

Übersicht der Deckungsringe 2015

Deckungsring: SN4000  
 Bezeichnung : Sammelnachweis Personalausgaben  
 Sammelnachweis Personalausgaben

Haushaltsstelle		Haushaltsansatz 2015 EUR
Nummer	Bezeichnung	
1	2	3
1.7510.430000	Beiträge zur Versorgungskasse für Beamte	8.000
1.7510.434000	Beiträge zur Versorgungskasse f. Beschäftigte	100
1.7510.444000	Beiträge zur gesetzl. Sozialvers. f. Besch.	200
1.7510.450000	Beihilfen, Unterstützung u. dgl.	1.400
1.7700.414000	Vergütungen der Beschäftigten	275.800
1.7700.415000	Löhne der Arbeiter	0
1.7700.416000	Beschäftigungsentgelte u. dgl.	0
1.7700.434000	Beiträge zur Versorgungskasse für Beschäftigte	25.000
1.7700.435000	Beiträge zur Versorgungskasse für Arbeiter	0
1.7700.444000	Beiträge zur gesetzl. Sozialvers. für Beschäftigte	55.700
1.7700.445000	Beiträge zur gesetzl. Sozialvers. für Arbeiter	0
1.7700.448000	Sonstige Beiträge zur gesetzl. Sozialversicherung	0
1.7700.450000	Beihilfen, Unterstützung u. dgl.	100
1.8400.414000	Vergütungen der Beschäftigten	4.400
1.8400.415000	Löhne der Arbeiter	0
1.8400.416000	Beschäftigungsentgelte u. dgl.	0
1.8400.434000	Beiträge zur Versorgungskasse für Beschäftigte	200
1.8400.435000	Beiträge zur Versorgungskasse für Arbeiter	0
1.8400.438000	Sonstige Beiträge zu Versorgungskassen	0
1.8400.444000	Beiträge zur gesetzl. Sozialv. für Beschäftigte	800
1.8400.445000	Beiträge zur gesetzl. Sozialvers. für Arbeiter	0
1.8400.448000	Sonstige Beiträge zur gesetzl. Sozialversicherung	0
1.8400.450000	Beihilfen, Unterstützung u. dgl. Summe	0 1.038.700

## Personalausgaben Planansätze für den Haushaltsplan 2015

Haushaltsstelle	Unterabschnitt	Ansatz 2015	Ansatz 2014	Rechnungsergebnis 2013
1.0000.400000	Gemeindeorgane	8.700 €	8.700 €	8.336,00 €
1.0000.410000	Gemeindeorgane	95.900 €	94.300 €	91.045,32 €
1.0000.430000	Gemeindeorgane	56.200 €	55.000 €	53.728,22 €
1.0000.450000	Gemeindeorgane	12.000 €	12.000 €	12.000,00 €
<b>Zwischensumme</b>		<b>172.800 €</b>	<b>170.000 €</b>	<b>165.109,54 €</b>
1.0200.410000	Hauptverwaltung	5.600 €	9.400 €	5.221,42 €
1.0200.414000	Hauptverwaltung	92.000 €	76.000 €	71.498,36 €
1.0200.430000	Hauptverwaltung	2.700 €	10.100 €	9.847,17 €
1.0200.434000	Hauptverwaltung	8.300 €	6.800 €	6.282,74 €
1.0200.444000	Hauptverwaltung	18.500 €	14.900 €	14.265,01 €
1.0200.450000	Hauptverwaltung	400 €	2.900 €	2.848,00 €
<b>Zwischensumme</b>		<b>127.500 €</b>	<b>120.100 €</b>	<b>109.962,70 €</b>
1.0300.410000	Finanzverwaltung	48.500 €	47.000 €	43.843,39 €
1.0300.414000	Finanzverwaltung	37.300 €	37.400 €	37.949,96 €
1.0300.430000	Finanzverwaltung	25.000 €	24.400 €	23.766,49 €
1.0300.434000	Finanzverwaltung	3.400 €	4.100 €	3.419,69 €
1.0300.444000	Finanzverwaltung	7.600 €	9.400 €	7.654,54 €
1.0300.450000	Finanzverwaltung	12.000 €	12.000 €	12.005,00 €
1.0300.454000	Finanzverwaltung	0 €	1.800 €	0,00 €
<b>Zwischensumme</b>		<b>133.800 €</b>	<b>136.100 €</b>	<b>128.639,07 €</b>
1.0500.410000	Standesamt	21.900 €	16.200 €	15.799,53 €
1.0500.414000	Standesamt	6.800 €	7.000 €	2.011,97 €
1.0500.430000	Standesamt	8.000 €	5.900 €	5.678,36 €
1.0500.434000	Standesamt	700 €	600 €	172,40 €
1.0500.444000	Standesamt	1.400 €	1.300 €	415,05 €
1.0500.450000	Standesamt	1.400 €	1.100 €	1.020,00 €
<b>Zwischensumme</b>		<b>40.200 €</b>	<b>32.100 €</b>	<b>25.097,31 €</b>
1.1100.414000	Öffentliche Ordnung	32.800 €	32.000 €	31.028,71 €
1.1100.434000	Öffentliche Ordnung	3.000 €	2.900 €	2.843,27 €
1.1100.444000	Öffentliche Ordnung	6.600 €	6.400 €	6.199,73 €
1.1100.450000	Öffentliche Ordnung	100 €	100 €	3,60 €
<b>Zwischensumme</b>		<b>42.500 €</b>	<b>41.400 €</b>	<b>40.075,31 €</b>
1.1110.414000	Meldewesen	21.900 €	20.900 €	21.084,10 €
1.1110.434000	Meldewesen	2.000 €	1.900 €	1.861,94 €
1.1110.444000	Meldewesen	4.400 €	4.300 €	4.225,61 €
1.1110.450000	Meldewesen	100 €	100 €	2,40 €
<b>Zwischensumme</b>		<b>28.400 €</b>	<b>27.200 €</b>	<b>27.174,05 €</b>
1.1170.410000	Grundbuchamt	5.500 €	26.700 €	26.097,63 €
1.1170.430000	Grundbuchamt	2.700 €	17.800 €	17.418,31 €
1.1170.450000	Grundbuchamt	400 €	1.700 €	1.700,00 €
<b>Zwischensumme</b>		<b>8.600 €</b>	<b>46.200 €</b>	<b>45.215,94 €</b>



## Personalausgaben Planansätze für den Haushaltsplan 2015

Haushaltsstelle	Unterabschnitt	Ansatz 2015	Ansatz 2014	Rechnungsergebnis 2013
1.1300.400000	Feuerschutz	1.600 €	1.600 €	1.560,00 €
1.1300.414000	Feuerschutz	2.000 €	1.500 €	1.386,67 €
1.1300.434000	Feuerschutz	100 €	100 €	70,75 €
1.1300.444000	Feuerschutz	600 €	300 €	333,08 €
<b>Zwischensumme</b>		<b>4.300 €</b>	<b>3.500 €</b>	<b>3.350,50 €</b>
1.2150.414000	Grundschule	49.000 €	66.400 €	70.283,14 €
1.2150.434000	Grundschule	5.600 €	5.500 €	5.992,66 €
1.2150.444000	Grundschule	9.400 €	12.300 €	14.935,01 €
1.2150.450000	Grundschule	100 €	100 €	6,00 €
<b>Zwischensumme</b>		<b>64.100 €</b>	<b>84.300 €</b>	<b>91.216,81 €</b>
1.2910.414000	Verlässliche Grundschule	5.400 €	0 €	0,00 €
1.2910.434000	Verlässliche Grundschule	300 €	0 €	0,00 €
1.2910.444000	Verlässliche Grundschule	1.300 €	0 €	0,00 €
<b>Zwischensumme</b>		<b>7.000 €</b>	<b>0 €</b>	<b>0,00 €</b>
1.5610.414000	Sporthalle	9.300 €	9.400 €	8.852,30 €
1.5610.434000	Sporthalle	600 €	600 €	549,96 €
1.5610.444000	Sporthalle	2.100 €	2.100 €	2.075,40 €
<b>Zwischensumme</b>		<b>12.000 €</b>	<b>12.100 €</b>	<b>11.477,66 €</b>
1.6750.414000	Winterdienst	1.600 €	1.600 €	1.572,27 €
1.6750.434000	Winterdienst	200 €	0 €	145,43 €
1.6750.444000	Winterdienst	400 €	0 €	317,88 €
<b>Zwischensumme</b>		<b>2.200 €</b>	<b>1.600 €</b>	<b>2.035,58 €</b>
1.7510.410000	Friedhof, Leichenhalle	21.900 €	5.300 €	5.218,20 €
1.7510.414000	Friedhof, Leichenhalle	1.700 €	700 €	623,86 €
1.7510.430000	Friedhof, Leichenhalle	8.000 €	2.000 €	1.892,79 €
1.7510.434000	Friedhof, Leichenhalle	100 €	0 €	41,82 €
1.5610.444000	Friedhof, Leichenhalle	200 €	0 €	135,46 €
1.7510.450000	Friedhof, Leichenhalle	1.400 €	400 €	340,00 €
<b>Zwischensumme</b>		<b>33.300 €</b>	<b>8.400 €</b>	<b>8.252,13 €</b>
1.7700.414000	Fuhrpark, Bauhof	275.800 €	234.000 €	224.788,84 €
1.7700.434000	Fuhrpark, Bauhof	25.000 €	20.700 €	20.913,58 €
1.7700.444000	Fuhrpark, Bauhof	55.700 €	45.900 €	45.107,48 €
1.7700.450000	Fuhrpark, Bauhof	100 €	100 €	30,00 €
<b>Zwischensumme</b>		<b>356.600 €</b>	<b>300.700 €</b>	<b>290.839,90 €</b>
1.8400.414000	Festhalle	4.400 €	2.800 €	2.782,15 €
1.8400.434000	Festhalle	200 €	200 €	164,95 €
1.8400.444000	Festhalle	800 €	400 €	613,74 €
<b>Zwischensumme</b>		<b>5.400 €</b>	<b>3.400 €</b>	<b>3.560,84 €</b>
<b>Gesamt</b>		<b>1.038.700 €</b>	<b>987.100 €</b>	<b>952.007,34 €</b>

# Stellenplan

für das Haushaltsjahr 2015

# Stellenplan für das Haushaltsjahr 2015

## Teil A: Beamte

Laufbahngruppen und Amtsbezeichnungen	Besoldungs- gruppe	Zahl der Stellen 2015				Nachrichtlich	
		insgesamt	darunter			Zahl der Stellen 2014	Zahl der tats. beset. Stellen am 30.06.2014
			mit Zulage	Sonder- schlüssel	Leer- stellen		
1	2	3	4	5	6	7	8
<b>I. Gemeindeverwaltung</b> - ohne Sondervermögen mit Sonderrechnung -							
Bürgermeister	A 16	1				1	1
Gehobener Dienst	A 15						
	A 13						
	A 12	2				2	2
	A 11						
	A 10						
	A 9						
<b>II. Sondervermögen mit Sonderrechnung</b>							
<b>Insgesamt (AI und AII)</b>		<b>3</b>				<b>3</b>	<b>3</b>

# Stellenplan für das Haushaltsjahr 2015

## Teil B: Beschäftigte

Laufbahngruppen und Amtsbezeichnungen	Entgelt- gruppe bzw. Sondertarif	Zahl der Stellen 2015				Nachrichtlich		
		insgesamt	darunter			Zahl der Stellen 2014	Zahl der tats. beset. Stellen am 30.06.2014	
			mit Zulage	Sonder- schlüssel	Leer- stellen			
1	2	3	4	5	6	7	8	
Beschäftigte	10	1				1	1	
	9	1				1	1	
	8	2				1 1	1 1	
	6	3				1 1 1	1 1 1	
	5	6				1 1 1 1 1 1	1 1 1 1 1 1	
	2	4				1 1 1 1	1 1 1 1	
	Insgesamt (B)		17				17	17
	<b>Beschäftigte und Beamte insgesamt (A+B)</b>		<b>20</b>				<b>20</b>	<b>20</b>

# Stellenplan für das Haushaltsjahr 2015

Teil C: - nachrichtlich - Aufteilung der Stellen nach der Gliederung des Haushaltsplanes

## I. Beamte

Abschnitt Uabschnitt	Gliederungsplan	Bürgermeister, Beigeordnete	Höherer Dienst					Gehobener Dienst					mitt- lerer Dienst	ein- facher Dienst
			B2	A 16	A 15	A 14	A 13	A 13	A 12	A 11	A 10	A 9		
0000	Gemeindeorgane	1												
0200	Hauptverwaltung							0,1						
0300	Finanzverwaltung							1						
0500	Standesamt							0,4						
1170	Grundbuchamt							0,1						
7510	Friedhof							0,4						
	<b>Insgesamt:</b>	<b>1</b>						<b>2</b>						

## II. Beschäftigte

Abschnitt Uabschnitt	Gliederungsplan	Entgeltgruppen														
		1	2	3	4	5	6	7	8	9	10	11	12	13	14	15
0200	Hauptverwaltung						1				0,85					
0300	Finanzverwaltung		1													
0500	Standesamt										0,15					
1100	Öffentl. Ordnung						0,6									
							0,6									
1110	Meldewesen						0,4									
							0,4									
1300	Feuerwehr		0,21													
			1													
2150	Grund- und Hauptschule		1													
						1										
						0,5										
						1										
5610	Sporthalle		0,7													
										1						
										1						
7700	Fuhrpark, Bauhof					1										
						1										
						1										
						1										
						0,5										
8400	Festhalle		0,09													
	<b>Insgesamt:</b>		<b>4</b>				<b>7</b>	<b>3</b>		<b>2</b>	<b>1</b>	<b>1</b>				

# Stellenplan für das Haushaltsjahr 2015

## Teil D: - nachrichtlich - Ehrenbeamte, Beschäftigte in der Probe- oder Ausbildungszeit

<b>I. Ehrenbeamte</b>				
Bezeichnung	Aufwands- entschädigung	Zahl	Vorgesehen im Jahr 2015	Beschäftigt am 30. Juni 2014
Bürgermeister				
Ortsvorsteher				
Insgesamt				

<b>II. Beamte zur Anstellung</b>				
Bezeichnung	Besoldungsgruppe	Zahl	Vorgesehen im Jahr 2015	Beschäftigt am 30. Juni 2014
Assesoren				
Inspektoren z. A.	A 9			
Assistenten z. A.	A 5			
Insgesamt				

<b>III. Nachwuchskräfte und informatorisch Beschäftigte</b>				
Bezeichnung	Art der Vergütung	Zahl	Vorgesehen im Jahr 2015	Beschäftigt am 30. Juni 2014
Inspektorenanwärter	Anwärterbezüge			
Assistentenanwärter	Anwärterbezüge			
Dienstanfänger	Unterhaltsbeihilfe			
Auszubildende	Ausbildungsvergütung	1		
Praktikanten	Ausbildungsvergütung wird von der Arbeitsagentur übernommen.	1		
Insgesamt		2		

# Finanzplan und Investitionsprogramm

Planungszeitraum 2014 - 2018

# Kommunale Finanzplanung der Gemeinde Ortenberg für 2014 - 2018

Gruppierung	Einnahme- bzw. Ausgabeart	lfd. Nr.:	lfd. Haushaltsjahr 2014	Planjahr 2015	1. Folgejahr 2016	2. Folgejahr 2017	3. Folgejahr 2018
1	2	3	4	5	6	7	8
	<b>Einnahmen des Verwaltungshaushalts</b>		<i>1.000 EURO</i>				
	<b>Steuern, allgemeine Zuweisungen und Umlagen</b>						
000, 001	Grundsteuern A und B	1	386	394	394	394	394
003	Gewerbsteuer	2	700	800	900	900	900
01	Gemeindeanteil an der Einkommensteuer	3	1.671	1.843	1.935	2.009	2.083
12	Umsatzsteuer-Anteil	4	70	93	95	98	91
02	Andere Steuern	5	11	11	11	11	11
00-02	Steuern zusammen	6	2.837	3.141	3.335	3.412	3.479
03	Steuerähnliche Entgelte	7	0	0	0	0	0
041	Schlüsselzuweisungen, kommunale Investitionsp.	8	1.305	1.248	1.147	1.225	1.112
05, 06	Sonstige allgemeine Zuweisungen	9	0	0	0	0	0
7	Allgemeine Umlagen						
091	Ausgleichsleistungen nach dem Familienleistungsausgl	10	138	148	153	157	162
<b>0</b>	<b>Steuern, allgemeine Zuweisungen und Umlagen zusammen (Hauptgruppe 0)</b>	<b>11</b>	<b>4.280</b>	<b>4.537</b>	<b>4.635</b>	<b>4.794</b>	<b>4.753</b>
	<b>Einnahmen aus Verwaltung und Betrieb</b>						
10,11,12	Gebühren und ähnliche Entgelte, zweckgebundene Abgaben	12	621	632	635	635	635
13,14,15	Einnahmen aus Verkauf, Mieten, Pachten, sonstige Verwaltungs- und Betriebseinnahmen	13	81	73	65	65	65
16	Erstattungen						
160-161	vom Bund, Land	14	17	9	9	9	9
162	Gemeinden und Gemeindeverbänden	15	13	13	13	13	13
164-167	vom übrigen Bereich	16	17	17	17	17	17
169	Innere Verrechnungen	17	392	432	435	435	435
17	Zuweisungen und Zuschüsse für lfd. Zwecke	18					
171	vom Land	19	242	295	275	275	275
170,172-177	vom übrigen Bereich	20	8	9	9	9	9
<b>1</b>	<b>Einnahmen aus Verwaltung und Betrieb zusammen (Hauptgruppe 1)</b>	<b>21</b>	<b>1.389</b>	<b>1.478</b>	<b>1.458</b>	<b>1.458</b>	<b>1.458</b>
20-26	Sonstige Finanzeinnahmen (ohne 27,28)	22	96	92	92	92	92
27	Kalkulatorische Einnahmen	23	514	517	520	520	520
28	Zuführungen vom Vermögenshaushalt	24	0	0	0	0	0
<b>0-2</b>	<b>Einnahmen des Verwaltungshaushalts gesamt (Hauptgruppe 0-2)</b>	<b>25</b>	<b>6.280</b>	<b>6.624</b>	<b>6.705</b>	<b>6.864</b>	<b>6.823</b>



# Kommunale Finanzplanung der Gemeinde Ortenberg für 2014 - 2018

Gruppierung	Einnahme- bzw. Ausgabeart	lfd. Nr.:	lfd. Haushaltsjahr 2014	Planjahr 2015	1. Folgejahr 2016	2. Folgejahr 2017	3. Folgejahr 2018
1	2	3	4	5	6	7	8
	<b>Einnahmen des Vermögenshaushalts</b>		<i>1.000 EURO</i>				
30	Zuführung vom Verwaltungshaushalt	26	715	580	489	638	490
31	Entnahmen aus Rücklagen	27	669	1.200	873	419	143
32, 33, 34	Rückflüsse von Darlehen u. von Kapitaleinlagen, Einnahmen aus der Veräußerung v. Beteiligungen und von Sachen des Anlagevermögens	28	50	0	0	0	0
35	Beiträge und ähnliche Entgelte	29	72	98	0	0	0
36	Zuweisungen und Zuschüsse für Investitionen und Investitionsförderungsmaßnahmen	30					
360, 361	vom Bund, Land	31	120	390	455	375	250
362, 363	von Gemeinden, Gemeindeverbänden, Zweckverbänden und dergl.	32					
364-367	von anderen Bereichen	33					
368	Rückzahlungen Dritter aus geleisteten Zuweisungen und Zuschüssen (soweit bekannt)	34					
37	Einnahmen aus Krediten und inneren Darlehen	35					
370	vom Bund	36					
371	vom Land	37					
372, 373	von Gemeinden u. Gemeindeverbänden, Zweckverbänden und dergl.	38					
374, 377	vom sonstigen öffentlichen Bereich und Kreditmarkt (ohne Umschuldungen)	39	340	0	520	600	160
378	vom Kreditmarkt für Umschuldungen (sow. bek.)	49					
379	Innere Darlehen	41					
<b>3</b>	<b>Einnahmen des Vermögenshaushalts zusammen</b> (Hauptgruppe 3, ohne Gr. 39)	<b>42</b>	<b>1.966</b>	<b>2.269</b>	<b>2.337</b>	<b>2.032</b>	<b>1.043</b>
<b>0-3</b>	<b>Summe der Einnahmen</b> (Hauptgruppe 0-3, ohne Gruppe 39)	<b>43</b>	<b>8.246</b>	<b>8.893</b>	<b>9.042</b>	<b>8.896</b>	<b>7.866</b>

# Kommunale Finanzplanung der Gemeinde Ortenberg für 2014 - 2018

Gruppierung	Einnahme- bzw. Ausgabeart	lfd. Nr.:	lfd. Haushaltsjahr 2014	Planjahr 2015	1. Folgejahr 2016	2. Folgejahr 2017	3. Folgejahr 2018
1	2	3	4	5	6	7	8
	<b>Ausgaben des Verwaltungshaushalts</b>		<i>1.000 EURO</i>				
40-47	Personalausgaben (Hauptgruppe 4)	44	987	1.039	1.065	1.091	1.119
	<b>Sächlicher Verwaltungs- und Betriebsaufwand</b>						
50-677	Sächlicher Verwaltungs- und Betriebsaufwand (ohne 679 und 68)	45	1.200	1.284	1.250	1.260	1.260
679	Innere Verrechnungen	46	392	432	435	435	435
68	Kalkulatorische Kosten	47	514	517	520	520	520
<b>5/6</b>	<b>Sächlicher Verwaltungs- und Betriebsaufwand zusammen (Hauptgruppe 5/6)</b>	<b>48</b>	<b>2.106</b>	<b>2.232</b>	<b>2.205</b>	<b>2.215</b>	<b>2.215</b>
	<b>Zuweisungen u. Zuschüsse (nicht f. Investitionen)</b>						
70	Zuschüsse f. laufende Zwecke an gemeinnützige, mildtätige, kirchliche oder ähnliche Einrichtungen	49	616	654	671	683	695
71	Zuweisungen u. sonst. Zuschüsse f. lfd. Zwecke	50					
710,711	an Bund und Land	51					
712,713	an Gemeinden, Gemeindeverbände, Zweckverbände und dergl.	52	4	4	4	9	12
715-717	an öffentliche wirtschaftliche Unternehmen	53	14	9	10	10	10
718	an übrige Bereiche	54	38	70	40	40	40
72	Schuldendienst	55					
73-78	Soziale Leistungen	56	0	0	0	0	0
<b>7</b>	<b>Zuweisungen und Zuschüsse zusammen (Hauptgruppe 7)</b>	<b>57</b>	<b>673</b>	<b>738</b>	<b>725</b>	<b>742</b>	<b>757</b>
	<b>Sonstige Finanzausgaben</b>						
80	Zinsausgaben	58	29	31	31	44	60
81	Gewerbesteuerumlage, sonst. Steuerbeteiligungen	59	142	211	188	188	188
82,83	Allgemeine Zuweisungen und Umlagen	60	1.627	1.792	2.001	1.944	1.993
84	Sonstige Finanzausgaben (ohne 85,86)	61	1	1	1	1	1
85	Deckungsreserve	62					
86	Zuführung zum Vermögenshaushalt	63	715	580	489	638	490
<b>8</b>	<b>Sonstige Finanzausgaben zusammen (Hauptgruppe 8)</b>	<b>64</b>	<b>2.514</b>	<b>2.615</b>	<b>2.710</b>	<b>2.815</b>	<b>2.732</b>
<b>4-8</b>	<b>Ausgaben des Verwaltungshaushalts gesamt (Hauptgruppe 4-8)</b>	<b>65</b>	<b>6.280</b>	<b>6.624</b>	<b>6.705</b>	<b>6.864</b>	<b>6.823</b>

# Kommunale Finanzplanung der Gemeinde Ortenberg für 2014 - 2018

Gruppierung	Einnahme- bzw. Ausgabeart	lfd. Nr.:	lfd. Haushaltsjahr 2014	Planjahr 2015	1. Folgejahr 2016	2. Folgejahr 2017	3. Folgejahr 2018
1	2	3	4	5	6	7	8
	<b>Ausgaben des Vermögenshaushalts</b>		<i>1.000 EURO</i>				
90	Zuführungen zum Verwaltungshaushalt	66	0	0	0	0	0
91	Zuführung an Rücklagen	67	0	0	0	0	0
92	Gewährung von Darlehen	68					
93	Vermögenserwerb	69					
930	Erwerb von Beteiligungen, Kapitaleinlagen	70	23	0	0	0	0
932,933	Erwerb und Leasing von Grundstücken	71	27	23	151	2	2
935,936	Erwerb und Leasing von beweglichen Sachen des Anlagevermögens	72	34	61	24	24	119
94,95,96	Baumaßnahmen	73	1.499	2.034	2.051	1.877	825
97	Tilgung von Krediten, Rückzahlung von inneren Darlehen	74					
970	an Bund	75					
971	an Land	76					
972,973	an Gemeinden, Gemeindeverbände, Zweckverbände und dergl.	77					
974,977	an sonstigen Bereich und Kreditmarkt (ohne Umschuldungen)	78	158	103	110	128	96
978	an Kreditmarkt für Umschuldungen (soweit bekannt)	79	0	0	0	0	0
979	Innere Darlehen	80					
98	Zuweisungen und Zuschüsse für Investitionen	81					
980-984	an Bund, Land, Gemeinden, Gemeindeverbände Zweckverbände und dergl., sonstigen öffentlichen Bereich	82	40	0	0	0	0
985-987	an übrige Bereiche	83	184	48	1	1	1
988	Rückzahlung zuviel erhaltener Zuweisungen und Zuschüsse (soweit bekannt)	84					
990,991	Kreditbeschaffungskosten, Ablösung von Dauerlasten	85					
992	Deckung von Fehlbeträgen	86	0	0	0	0	0
<b>9</b>	<b>Ausgaben des Vermögenshaushalts zusammen</b> (Hauptgruppe 9, ohne Gr. 995)	<b>87</b>	<b>1.966</b>	<b>2.269</b>	<b>2.337</b>	<b>2.032</b>	<b>1.043</b>
<b>4-9</b>	<b>Summe der Ausgaben</b> (Hauptgruppen 4-9, ohne Gruppe 995)	<b>88</b>	<b>8.246</b>	<b>8.893</b>	<b>9.042</b>	<b>8.896</b>	<b>7.866</b>

# Investitionsprogramm der Gemeinde Ortenberg für 2014 - 2018

## I. Deckungsmittel

in 1.000 Euro

Abschnitt, Unterabschn., Gruppierung	Maßnahme	lfd. Haushalts- jahr 2014	Planjahr 2015	1. Folgejahr 2016	2. Folgejahr 2017	3. Folgejahr 2018
<b>EPL 4</b>	<b>Kindergarten</b>					
2.4640-999	Zuschuss Ausbau Kleinkindbetreuung	20,0	0,0	0,0	0,0	0,0
<b>EPL 6</b>	<b>Bau- und Wohnungswesen, Verkehr</b>					
2.6150-100	Zuschuss Landessanierungsprogramm	100,0	390,0	375,0	375,0	250,0
2.6300-622	Erschließungsbeitrag "Bruchstraße Süd"	72,0	90,0	0,0	0,0	0,0
2.6900-300	Zuschuss für Ochsenbachverlegung	0,0	0,0	80,0	0,0	0,0
2.6900-999	Zuschuss Ausgleichstock Ausbau Uhlgraben	0,0	0,0	0,0	0,0	0,0
<b>EPL 7</b>	<b>Öffentliche Einrichtungen, Wirtschaftsf.</b>					
2.7000-622	Abwasserbeitrag "Bruchstraße Süd"	0,0	5,0	0,0	0,0	0,0
<b>EPL 8</b>	<b>Wirtsch. Unternehm., allg. Grundvermögen</b>					
2.8150-622	Wasserversorgungsbeitrag "Bruchstraße Süd"	0,0	3,3	0,0	0,0	0,0
2.8800-610	Grundstückserlöse Gewerbegebiet	50,0	0,0	0,0	0,0	0,0
<b>EPL 9</b>	<b>Allgemeine Finanzwirtschaft</b>					
2.9100-001	Zuführung vom Verwaltungshaushalt	714,9	580,3	489,0	638,0	490,0
2.9100-001	Entnahme aus der allgemeinen Rücklage	669,1	1.200,4	873,0	419,0	143,0
2.9100-001	Kreditaufnahme	340,0	0,0	520,0	600,0	160,0
<b>Summe</b>		<b>1.966,0</b>	<b>2.269,0</b>	<b>2.337,0</b>	<b>2.032,0</b>	<b>1.043,0</b>

# Investitionsprogramm der Gemeinde Ortenberg für 2014 - 2018

## II. Ausgaben

in 1.000 Euro

Abschnitt, Unterabschn., Gruppierung	Maßnahme	lfd. Haushalts- jahr 2014	Planjahr 2015	1. Folgejahr 2016	2. Folgejahr 2017	3. Folgejahr 2018
<b>EPL 0</b>	<b>Allgemeine Verwaltung</b>					
2.0000-999	Gemeinderat: Ausstattung mit PC-Tablet's	6,0	<b>0,0</b>	0,0	0,0	0,0
2.0600-999	Elektronische Datenverarbeitung: neue Hard- und Software für die Verwaltung	7,0	<b>0,0</b>	0,0	0,0	0,0
<b>EPL 1</b>	<b>Feuerwehr</b>					
2.1300-999	Feuerwehr: bewegl. Anlagevermögen	10,0	<b>5,0</b>	5,0	5,0	5,0
<b>EPL 2</b>	<b>Schulen</b>					
2.2150-900	Schulmensa	10,0	<b>0,0</b>	0,0	0,0	0,0
2.2150-999	Erwerb von bew. Sachen	0,0	9,0	5,0	5,0	5,0
<b>EPL 3</b>	<b>Wissenschaft, Forschung, Kulturpflege</b>					
2.3600-999	Errichtung Karl-Otto-Brunnen	5,0	<b>0,0</b>	0,0	0,0	0,0
<b>EPL 4</b>	<b>Soziale Sicherung</b>					
2.4310-100	Einrichtungen f. Ältere: Outdoor-Fitnessanl.	10,0	<b>10,0</b>	25,0	0,0	0,0
2.4640-100	Kindergarten: Tilgungszuschuss für Kirchendarlehen 6. Gruppenraum	0,9	<b>1,0</b>	1,0	1,0	1,0
2.4640-300	Kindergarten: Anbau Bistro / Außenanlage	176,0	<b>40,0</b>	0,0	0,0	0,0
2.4640-300	Kindergarten: Umbaumaßn. 3. Schlafräum	0,0	<b>7,0</b>	0,0	0,0	0,0
2.4640-999	Kindergarten: Zaun- u. Toranlage	7,0	<b>0,0</b>	0,0	0,0	0,0
<b>EPL 5</b>	<b>Gesundheit, Sport, Erholung</b>					
2.5610-999	Sporthalle: bew. Anlagevermögen	0,0	<b>0,0</b>	3,0	3,0	3,0
2.5500-999	Förderung des Sports: Bau einer Leichtathletikanlage	0,0	<b>0,0</b>	20,0	0,0	0,0
2.5800-999	Park- u. Gartenanlagen: Erwerb bew. Sach.	0,0	<b>41,0</b>	3,0	3,0	3,0
2.5900-999	Aussichtspunkt "Baumgarten"	7,0	<b>0,0</b>	0,0	0,0	0,0

## Investitionsprogramm der Gemeinde Ortenberg für 2014 - 2018

Abschnitt, Unterabschn., Gruppierung	Maßnahme	lfd. Haushalts- jahr 2014	Planjahr 2015	1. Folgejahr 2016	2. Folgejahr 2017	3. Folgejahr 2018
<b>EPL 6</b>	<b>Bau- und Wohnungswesen, Verkehr</b>					
2.6100-999	Ausgleichsmaßnahmen Gew. Allmendgrün	0,0	<b>0,0</b>	26,0	0,0	0,0
2.6140-622	Baulandumlegung "Bruchstraße Süd"	10,0	<b>10,0</b>	0,0	0,0	0,0
2.6140-670	Baulandumlegung "Untere Matt"	10,0	<b>0,0</b>	0,0	0,0	0,0
2.6150-100	Landessanierungsprogramm	190,0	<b>1.020,0</b>	750,0	750,0	500,0
2.6150-200	Gemeindeentwicklungskonzept	50,0	<b>0,0</b>	0,0	0,0	0,0
2.6300-610	Gewerbegebiet: Straßenendausbau	143,0	<b>216,0</b>	0,0	0,0	0,0
2.6300-622	Erschließung "Bruchstraße Süd"	80,0	<b>75,0</b>	0,0	0,0	0,0
2.6300-622	Grundstückserwerb für "Bruchstraße Süd"	0,0	<b>5,0</b>	0,0	0,0	0,0
2.6300-625	Straßensanierung Obere Matt	195,0	<b>0,0</b>	0,0	0,0	0,0
2.6300-670	Erschließung untere Dorfmatte (Pflegeein.)	50,0	<b>50,0</b>	0,0	0,0	0,0
2.6300-670	Grundstückserwerb untere Dorfmatte	0,0	<b>3,0</b>	0,0	0,0	0,0
2.6300-999	Straßensanierung Neuer Weg	0,0	<b>0,0</b>	300,0	0,0	0,0
2.6300-999	Straßensanierung Farrengasse	0,0	<b>0,0</b>	0,0	0,0	50,0
2.6300-999	Grundstückserwerb: Senator-Burda-Straße	1,0	<b>1,0</b>	0,0	0,0	0,0
2.6300-999	Kostenbeteil. Radweg Ortenberg/Zunsweier	40,0	<b>0,0</b>	0,0	0,0	0,0
2.6700-610	Erweit. Straßenbel. Gewerbegebiet Allmendgrün	35,0	<b>17,0</b>	0,0	0,0	0,0
2.6700-622	Straßenbeleuchtung für "Bruchstraße Süd"	0,0	<b>15,0</b>	0,0	0,0	0,0
2.6700-700	Erweit. Straßenbeleucht. Radweg alte L99	50,0	<b>0,0</b>	0,0	50,0	0,0
2.6700-999	Straßenbeleuchtung allgemeiner Ansatz	5,0	<b>5,0</b>	5,0	5,0	5,0
2.6900-200	Ausbau Uhlgraben	50,0	<b>50,0</b>	150,0	150,0	0,0
2.6900-300	Bachverlegung Ochsenbach	100,0	<b>0,0</b>	150,0	0,0	0,0
2.6900-300	Sanier. Wannengassen-Bach, Ochsenbach	127,0	<b>110,0</b>	0,0	0,0	0,0
2.6900-300	Grundstückserwerb Verlegung Ochsenbach	2,3	<b>2,2</b>	0,0	0,0	0,0
2.6900-400	Käfersbergbach: Errichtung Sandfang	0,0	<b>25,0</b>	0,0	0,0	0,0
2.6900-610	Gewerbegebiet: Hochwasserschutzmaßn.	0,0	<b>30,0</b>	0,0	0,0	0,0
2.6900-999	Sanierung Gewässer (Anwesen Bühlweg 40)	0,0	<b>0,0</b>	0,0	0,0	0,0
2.6900-999	Gewässersanierung Zehntfreistr. / Eschbach	0,0	<b>0,0</b>	0,0	280,0	0,0
2.6900-999	Freudentalbach / Schanzgraben	0,0	<b>0,0</b>	0,0	0,0	100,0

## Investitionsprogramm der Gemeinde Ortenberg für 2014 - 2018

Abschnitt, Unterabschn., Gruppierung	Maßnahme	lfd. Haushalts- jahr 2014	Planjahr 2015	1. Folgejahr 2016	2. Folgejahr 2017	3. Folgejahr 2018
<b>EPL 7</b>	<b>Öffentliche Einrichtungen, Wirtschaftsförd.</b>					
2.7000-622	Abwasserb.: "Bruchstraße Süd"	0,0	<b>36,0</b>	0,0	0,0	0,0
2.7000-625	Abwasserb.: RW Obere Matt, Kleine Gasse	160,0	<b>0,0</b>	0,0	0,0	0,0
2.7000-999	Abwasserb.: Kanalerneuerungsmaßnahmen	0,0	<b>23,0</b>	50,0	50,0	50,0
2.7000-999	Abwasserb.: SW Zehntfreistraße	0,0	<b>0,0</b>	0,0	60,0	0,0
2.7000-999	Abwasserbeseitigung: Farrengasse	0,0	<b>0,0</b>	0,0	0,0	65,0
2.7000-999	Abwasserb.: Neuer Weg, Winzerkellerweg	0,0	<b>50,0</b>	330,0	0,0	0,0
2.7000-999	Abwasserb.: Sommerhald., Offenburger Str.	0,0	<b>0,0</b>	0,0	340,0	0,0
2.7000-999	Abwasserb.: Obere Steine, RW	0,0	<b>0,0</b>	0,0	37,0	0,0
2.7000-999	Abwasserbeseitigung: Hausanschlüsse	8,0	<b>5,0</b>	5,0	5,0	5,0
2.7510-200	Friedhof: Südzugang	20,0	<b>11,0</b>	0,0	0,0	0,0
2.7510-300	Friedhof: neuer Brunnen am Südzugang	4,0	<b>5,0</b>	0,0	0,0	0,0
2.7510-999	Friedhof: bew. Anlagevermögen	3,3	<b>1,3</b>	0,0	0,0	0,0
2.7510-999	Friedhof: Garten der Erinnerung	0,0	<b>3,0</b>	0,0	0,0	0,0
2.7510-999	Friedhof: Sanierung der Friedhofsmauer	15,0	<b>0,0</b>	0,0	0,0	0,0
2.7700-999	Bauhof: bew. Anlagevermögen	0,6	<b>2,0</b>	5,0	5,0	100,0
2.7700-999	Bauhof: Sanierungsmaßnahmen	0,0	<b>100,0</b>	100,0	0,0	0,0
2.7800-999	Sanierung Brücke bei Hundesportverein	0,0	<b>130,0</b>	0,0	0,0	0,0
2.7900-999	Fremdenverkehr: Öffentliche Toilette	0,0	<b>30,0</b>	0,0	0,0	0,0

## Investitionsprogramm der Gemeinde Ortenberg für 2014 - 2018

Abschnitt, Unterabschn., Gruppierung	Maßnahme	lfd. Haushalts- jahr 2014	Planjahr 2015	1. Folgejahr 2016	2. Folgejahr 2017	3. Folgejahr 2018
<b>EPL 8</b>	<b>Wirtsch. Unternehm., allg. Grundvermögen</b>					
2.8150-625	Wasserversorgung: "Bruchstraße Süd"	0,0	<b>13,0</b>	0,0	0,0	0,0
2.8150-625	Wasserversorgung: Obere Matt, Kleine Gasse, Wannengasse	180,0	<b>0,0</b>	0,0	0,0	0,0
2.8150-655	Wasserversorgung: Neuer Weg / Winzerkellerweg	0,0	<b>0,0</b>	140,0	0,0	0,0
2.8150-999	Wasservers.: Sommerhald., Offenb. Str.	0,0	<b>0,0</b>	0,0	150,0	0,0
2.8150-999	Wasserversorgung: Farrengasse	0,0	<b>0,0</b>	0,0	0,0	50,0
2.8150-999	Wasserversorgung: Erwerb bew. Sachen	2,2	<b>3,0</b>	3,0	3,0	3,0
2.8150-999	Wasserversorgung: Verbindungsschieber	5,4	<b>0,0</b>	0,0	0,0	0,0
2.8150-999	Wasserversorgung: Hausanschlüsse	0,0	<b>5,0</b>	0,0	0,0	0,0
2.8400-999	Festhalle: Bühnenbeleuchtung	5,0	<b>0,0</b>	0,0	0,0	0,0
2.8550-999	Gemeindewald: Erwerb von Grundstücken	1,0	<b>1,0</b>	1,0	1,0	1,0
2.8800-999	Beteiligung an der Bürgerstiftung	23,0	<b>0,0</b>	0,0	0,0	0,0
2.8800-999	Grundstückserwerb	3,0	<b>1,0</b>	150,0	1,0	1,0
<b>EPL 9</b>	<b>Allgemeine Finanzwirtschaft</b>					
2.9100-001	Zuführung zum Verwaltungshaushalt	0,0	<b>0,0</b>	0,0	0,0	0,0
2.9100-001	Zuführung an allgemeine Rücklage	0,0	<b>0,0</b>	0,0	0,0	0,0
2.9100-999	ordentliche Kredittilgung	158,3	<b>102,5</b>	110,0 €	128,0 €	96,0 €
<b>Summe</b>		<b>1.966,0</b>	<b>2.269,0</b>	<b>2.337,0</b>	<b>2.032,0</b>	<b>1.043,0</b>



Übersicht über die Verpflichtungsermächtigungen,  
Nachweis der Bürgschaften, Stand der allgemeinen Rücklage

## Übersicht

über die aus Verpflichtungsermächtigungen voraussichtlich fällig werdenden Ausgaben

Verpflichtungsermächtigungen im Haushaltsplan des Jahres	Voraussichtlich fällige Ausgaben in den Jahren				
	2016	2017	2018	2019	2020
2011	-	-	-	-	-
2012	-	-	-	-	-
2013	-	-	-	-	-
2014	-	-	-	-	-
2015	-	-	-	-	-
<b>Summe</b>	-	-	-	-	-
<b>nachrichtlich im Finanzplan vorgesehene Kreditaufnahme</b>	520.000 €	600.000 €	160.000 €	0 €	0 €

## Nachweis der übernommenen Bürgschaften

Art der Bürgschaft und Zweckbestimmung	Höhe der Bürgschaften
Wohnungs- u. Siedlungswesen Stand: 31.12.2014	1.418.796,73 €

## Stand der allgemeinen Rücklage

Art	Stand zu Beginn des Vorjahres	Vorauss. Stand zu Beginn des Haushaltsjahres	im Haushaltsjahr vorgesehene		Vorauss. Stand am Ende des Haushaltsjahres
			Zuführung	Entnahme	
Allgemeine Rücklage	2.374.577,00 €	3.000.000,00 €	0,00 €	1.200.400,00 €	1.799.600,00 €

## Berechnung Mindestbetrag der allgem. Rücklage nach § 20 Abs. 2 Satz 2 GemHVO

Haushaltsjahr		Ausgaben des Verwaltungshaushaltes
2012	Rechnungsergebnis	5.784.880,06 €
2013	Rechnungsergebnis	6.185.392,86 €
2014	Haushaltsplanansatz	6.280.000,00 €
	Durchschnitt	6.083.424,31 €
	<b>hiervon 2 % = Mindestbetrag</b>	<b>121.668,49 €</b>

# Übersicht über den voraussichtlichen Stand der Schulden

Haushaltsjahr 2015

## Übersicht über den voraussichtlichen Stand der Schulden

### 1. Sparkasse Offenburg Nr. 6000 224 450

Darlehensursprung:		206.907,40 €				
Tilgungssatz:		8,66%	Zinsfestschreibung bis:	30.6.2020		
Zinssatz:		2,84%	Restlaufzeit bis voraussichtlich:	1.7.2020		
Jahr	Quartal	Anfangsstand	Annuität	Zinsrate	Tilgungsrate	Endstand
2015	I.	120.714,57 €	5.946,15 €	857,07 €	5.089,08 €	115.625,49 €
	II.	115.625,49 €	5.946,15 €	820,94 €	5.125,21 €	110.500,28 €
	III.	110.500,28 €	5.946,15 €	784,55 €	5.161,60 €	105.338,68 €
	IV.	105.338,68 €	5.946,15 €	747,90 €	5.198,25 €	100.140,43 €
<b>Gesamt</b>			<b>23.784,60 €</b>	<b>3.210,46 €</b>	<b>20.574,14 €</b>	

### 2. DGHYP Nr. 3224 651 400

Darlehensursprung:		812.954,09 €				
Tilgungssatz:		2,00%	Zinsfestschreibung bis:	30.12.2017		
Zinssatz:		4,59%	Restlaufzeit bis voraussichtlich:	30.12.2017		
Jahr	Quartal	Anfangsstand	Annuität	Zinsrate	Tilgungsrate	Endstand
2015	I.	147.019,78 €	13.393,42 €	1.687,05 €	11.706,37 €	135.313,41 €
	II.	135.313,41 €	13.393,42 €	1.552,72 €	11.840,70 €	123.472,71 €
	III.	123.472,71 €	13.393,42 €	1.416,85 €	11.976,57 €	111.496,14 €
	IV.	111.496,14 €	13.393,42 €	1.279,42 €	12.114,00 €	99.382,14 €
<b>Gesamt</b>			<b>53.573,68 €</b>	<b>5.936,04 €</b>	<b>47.637,64 €</b>	

### 3. Sparkasse Offenburg Nr. 6000 389 030

Darlehensursprung:		120.000,00 €				
Tilgungssatz:		6,00%	Zinsfestschreibung bis:	30.11.2021		
Zinssatz:		2,73%	Restlaufzeit bis voraussichtlich:	30.6.2025		
Jahr	Quartal	Anfangsstand	Annuität	Zinsrate	Tilgungsrate	Endstand
2015	I.	95.015,08 €	2.619,00 €	648,48 €	1.970,52 €	93.044,56 €
	II.	93.044,56 €	2.619,00 €	635,03 €	1.983,97 €	91.060,59 €
	III.	91.060,59 €	2.619,00 €	621,49 €	1.997,51 €	89.063,08 €
	IV.	89.063,08 €	2.619,00 €	607,86 €	2.011,14 €	87.051,94 €
<b>Gesamt</b>			<b>10.476,00 €</b>	<b>2.512,86 €</b>	<b>7.963,14 €</b>	

### 4. WL Bank Nr. 500 593 500

Darlehensursprung:		100.000,00 €				
Tilgungssatz:		6,00%	Zinsfestschreibung bis:	30.3.2027		
Zinssatz:		2,13%	Restlaufzeit bis:	30.3.2027		
Jahr	Quartal	Anfangsstand	Annuität	Zinsrate	Tilgungsrate	Endstand
2015	I.	86.208,84 €	2.032,50 €	459,06 €	1.573,44 €	84.635,40 €
	II.	84.635,40 €	2.032,50 €	450,68 €	1.581,82 €	83.053,58 €
	III.	83.053,58 €	2.032,50 €	442,26 €	1.590,24 €	81.463,34 €
	IV.	81.463,34 €	2.032,50 €	433,79 €	1.598,71 €	79.864,63 €
<b>Gesamt</b>			<b>8.130,00 €</b>	<b>1.785,79 €</b>	<b>6.344,21 €</b>	

### 5. WL Bank Nr. 500 593 501

Darlehensursprung:		250.000,00 €				
Tilgungssatz:		3,00%	Zinsfestschreibung bis:	30.12.2036		
Zinssatz:		3,06%	Restlaufzeit bis:	30.12.2036		
Jahr	Quartal	Anfangsstand	Annuität	Zinsrate	Tilgungsrate	Endstand
2015	I.	240.480,46 €	3.787,50 €	1.839,68 €	1.947,82 €	238.532,64 €
	II.	238.532,64 €	3.787,50 €	1.824,77 €	1.962,73 €	236.569,91 €
	III.	236.569,91 €	3.787,50 €	1.809,76 €	1.977,74 €	234.592,17 €
	IV.	234.592,17 €	3.787,50 €	1.794,63 €	1.992,87 €	232.599,30 €
<b>Gesamt</b>			<b>15.150,00 €</b>	<b>7.268,84 €</b>	<b>7.881,16 €</b>	

### 6. KfW Bankengruppe Nr. 6 738 458

Darlehensursprung:		15.000,00 €				
Tilgungssatz:		10,00%	Zinsfestschreibung bis:	15.2.2023		
Zinssatz:		0,32%	Restlaufzeit bis:	15.2.2023		
Jahr	Quartal	Anfangsstand	Annuität	Zinsrate	Tilgungsrate	Endstand
2015	I.	13.376,00 €	416,70 €	10,70 €	406,00 €	12.970,00 €
	II.	12.970,00 €	416,38 €	10,38 €	406,00 €	12.564,00 €
	III.	12.564,00 €	416,05 €	10,05 €	406,00 €	12.158,00 €
	IV.	12.158,00 €	415,73 €	9,73 €	406,00 €	11.752,00 €
<b>Gesamt</b>			<b>1.664,86 €</b>	<b>40,86 €</b>	<b>1.624,00 €</b>	

### 7. WL Bank Nr. 500 593 502

Darlehensursprung:		340.000,00 €				
Tilgungssatz:		0,00%	Zinsfestschreibung bis:	30.3.2040		
Zinssatz:		2,12%	Restlaufzeit bis:	30.3.2040		
Jahr	Quartal	Anfangsstand	Annuität	Zinsrate	Tilgungsrate	Endstand
2015	I.	337.450,00 €	4.352,00 €	1.788,49 €	2.563,51 €	334.886,49 €
	II.	334.886,49 €	4.352,00 €	1.774,90 €	2.577,10 €	332.309,39 €
	III.	332.309,39 €	4.352,00 €	1.761,24 €	2.590,76 €	329.718,63 €
	IV.	329.718,63 €	4.352,00 €	1.747,51 €	2.604,49 €	327.114,14 €
<b>Gesamt</b>			<b>17.408,00 €</b>	<b>7.072,14 €</b>	<b>10.335,86 €</b>	

### Gesamtdarstellung

Bank	Darlehen	Stand 01.01.2015	Annuität	Zinsaufwand	Tilgung	Stand 31.12.2015
Sparkasse	6000 675 900	120.714,57 €	23.784,60 €	3.210,46 €	20.574,14 €	100.140,43 €
DGHYP	3224 651 400	147.019,78 €	53.573,68 €	5.936,04 €	47.637,64 €	99.382,14 €
Sparkasse	6000 389 030	95.015,08 €	10.476,00 €	2.512,86 €	7.963,14 €	87.051,94 €
WL Bank	500 593 500	86.208,84 €	8.130,00 €	1.785,79 €	6.344,21 €	79.864,63 €
WL Bank	500 593 501	240.480,46 €	15.150,00 €	7.268,84 €	7.881,16 €	232.599,30 €
KfW	6 738 458	13.376,00 €	1.664,86 €	40,86 €	1.624,00 €	11.752,00 €
WL Bank	500 593 502	337.450,00 €	17.408,00 €	7.072,14 €	10.335,86 €	327.114,14 €
<b>Gesamt</b>		<b>1.040.264,73 €</b>	<b>130.187,14 €</b>	<b>27.826,99 €</b>	<b>102.360,15 €</b>	<b>937.904,58 €</b>
		<b>Stand 01.01.2015</b>	<b>303,02 €</b>	<b>Stand 31.12.2015</b>		<b>273,28 €</b>

# Berechnung der Zuweisungen und Umlagen

für das Haushaltsjahr 2015

# Kommunaler Finanzausgleich 2015

(auf der Grundlage des Haushaltserlasses 2015 u. Mitteilung Statist. LA BW)

30.06.2014 <b>3.432</b>	30.06.2013 <b>3.433</b>	Differenz -1
<b>Haushaltsjahr 2015</b>	<b>Vorjahr Planzahlen</b>	<b>Differenz</b>

## I. Zuweisungen

### A. Schlüsselzuweisungen nach der mangelnden Steuerkraft

<b>1. Steuerkraftsumme</b>				<b>3.556.013,00 €</b>	<b>3.078.030,00 €</b>	<b>477.983,00 €</b>
<b>2. Bedarfsmesszahl</b>	Einwohner 3.432	*	Kopfbetrag 1.170,20 €	<b>4.016.126,00 €</b>	<b>3.868.648,00 €</b>	<b>147.478,00 €</b>
Grundsteuer A (Istaufkommen 2013):	19.389 €	*	195 / 350	10.802,00 €	10.283,00 €	
Grundsteuer B (Istaufkommen 2013):	367.776 €	*	185 / 330	206.177,00 €	198.581,00 €	
Gewerbesteuer (Istaufkommen 2013):	757.688 €	*	290 / 330	665.847,00 €	654.025,00 €	
Gewerbesteuerumlage (Istaufkommen 2013):	757.688 €	*	69 / 330	-158.425,00 €	-155.612,00 €	
Gemeindeanteil an der Einkommensteuer:	5.020.503.188 €	*	0,0003351	1.682.370,00 €	1.472.969,00 €	
Zuweisungen nach § 29a FAG:	413.995.270 €	*	0,0003351	138.729,00 €	131.626,00 €	
Gemeindeanteil an der Umsatzsteuer:	67.360 €	*	80%	53.888,00 €	53.284,00 €	
<b>3. Steuerkraftmesszahl</b>				<b>2.599.388,00 €</b>	<b>2.365.156,00 €</b>	<b>234.232,00 €</b>
<b>4. Schlüsselzahl: (A2-A3)</b>				<b>1.416.738,00 €</b>	<b>1.503.492,00 €</b>	<b>- 86.754,00 €</b>
<b>5. Schlüsselzuweisungen nach der mangelnden Steuerkraft</b>		70%	*	1.416.738 €	<b>991.717,00 €</b>	<b>1.052.444,00 € - 60.727,00 €</b>
<b>6. Berechnung Sockelgarantie</b>		60%	*	4.016.126 €	<b>2.409.675,60 €</b>	<b>2.321.188,80 €</b>
		-	Steuerkraftmesszahl		<b>2.599.388,00 €</b>	<b>2.365.156,00 €</b>
					<b>-189.712,40 €</b>	<b>-43.967,20 € - 145.745,20 €</b>
<b>7. Sockelgarantie (nur bei pos. Differenzbetrag)</b>		30%			<b>0,00 €</b>	<b>0,00 €</b>
<b>Haushaltsstelle: 1.9000.041000:</b>					<b>991.717,00 €</b>	<b>1.052.444,00 € - 60.727,00 €</b>

Haushaltsjahr 2015	Vorjahr Planzahlen	Differenz
--------------------	-----------------------	-----------

### B. Investitionspauschale

Investitionspauschale pro gewichtetem Einw	66,00 €						
Steuerkraftsumme Landesdurchschn.	1.297,00 € je Ew						
Steuerkraftsumme Ortenberg	1.036,13 € je Ew						
%-Anteil am Landesdurchschnitt	79,89						
gewichteter Einwohnerwert	1,15						
gewichteter Einwohnerzahl	3.947						
<b>Haushaltsstelle: 1.9000.041100</b>	3.947	*	65,00 €		<b>256.555,00 €</b>	<b>253.228,00 €</b>	<b>3.327,00 €</b>

### C. Sachkostenbeitrag Werkrealschule

Schülerbestand:	0 Werkrealschüler						
<b>Haushaltsstelle: 1.2150.171000</b>	0	*	1.176 €		<b>0,00 €</b>	<b>21.168,00 €</b>	<b>- 21.168,00 €</b>

### D. Verkehrslastenausgleich

a) Gemeindeverbindungsstraßen

<b>Haushaltsstelle 1.6300.171000</b>	2 km	*	2.600 €		<b>5.200,00 €</b>	<b>5.200,00 €</b>	<b>- €</b>
--------------------------------------	------	---	---------	--	-------------------	-------------------	------------

b) Pauschale Zuweisungen

<b>Haushaltsstelle 1.6300.177100</b>	566 ha	*	8,40 €		<b>4.754,00 €</b>	<b>4.754,00 €</b>	<b>- €</b>
--------------------------------------	--------	---	--------	--	-------------------	-------------------	------------

### E. Gemeindeanteil an der Einkommensteuer

	Anteil	Schlüsselzahl					
<b>Haushaltsstelle: 1.9000.010000</b>	5.500.000.000 €	* 0,0003351			<b>1.843.050,00 €</b>	<b>1.652.040,00 €</b>	<b>191.010,00 €</b>



Haushaltsjahr 2015	Vorjahr Planzahlen	Differenz
--------------------	-----------------------	-----------

### F. Familienleistungsausgleich

	Anteil		Schlüsselzahl			
Haushaltsstelle: 1.9000.091000	443.000.000 € *		0,0003351		148.449,30 €	137.881,80 € 10.567,50 €

### G. Gemeindeanteil an der Umsatzsteuer

	Anteil		Schlüsselzahl			
Haushaltsstelle: 1.9000.012000	649.000.000 € *		0,0001430		92.807,00 €	70.070,80 € 22.736,20 €

<b>GESAMTSUMME ZUWEISUNGEN</b>					<b>3.342.532,30 €</b>	<b>3.196.786,60 €</b> <b>145.745,70 €</b>
--------------------------------	--	--	--	--	-----------------------	--

## II. Umlagen

### H. Finanzausgleichsumlage

	Grundbetrag	Erhöhungsbetrag				
Berechnung Umlagesatz:	22,10%	0,2400%		22,3400%		
		Steuerkraftsumme		Umlagesatz		
Haushaltsstelle: 1.9000.831000		3.556.013 € *		22,3400%	794.413,00 €	682.091,00 € 112.322,00 €

### I. Gewerbesteuerumlage

			Umlagesatz		Hebesatz	
Haushaltsstelle 1.9000.810000	800.000 € *		69	/	330	167.272,00 € 146.363,00 € 20.909,00 €

### J. Kreisumlage

	Steuerkraftsumme		Hebesatz			
Haushaltsstelle 1.9000.832000	3.556.013 € *		27,50%		977.903,58 €	923.409,00 € 54.494,58 €

<b>GESAMTSUMME UMLAGEN</b>					<b>1.939.588,58 €</b>	<b>1.751.863,00 €</b> <b>187.725,58 €</b>
----------------------------	--	--	--	--	-----------------------	--

Haushaltsjahr 2015	Vorjahr Planzahlen	Differenz
--------------------	-----------------------	-----------

### III. Gesamtsummen

Zuweisungen	3.342.532,30 €	3.196.786,60 €	145.745,70 €
Umlagen	1.939.588,58 €	1.751.863,00 €	187.725,58 €
Unterschiedsbetrag	1.402.943,73 €	1.444.923,60 € -	41.979,88 €

## Übersicht über die wichtigsten Steuern, Gebühren und Beitragssätze

### I. Steuern

Bezeichnung	Abgabenhöhe	Hebesatz / Abgabenmaßstab	Satzung
Grundsteuer A	-	350 v.H.	Haushaltssatzung 2015
Grundsteuer B	-	330 v.H.	Haushaltssatzung 2015
Gewerbesteuer	-	330 v.H.	Haushaltssatzung 2015
Hundesteuer	72,00 € 144,00 € 600,00 € 1.200,00 € 144,00 €	Ersthund je weiterer Hund Kampfhund je weiterer Kampfhund Zwingersteuer	Hundesteuersatzung vom 14.06.2010

### II. Gebühren

Bezeichnung	Abgabenhöhe	Hebesatz / Abgabenmaßstab	Satzung
Schmutzwassergebühr	1,49 € / m <sup>3</sup>	pro m <sup>3</sup> Schmutzwasser	Abwassersatzung i.d.F. vom 11.11.2013
Niederschlagswasser- gebühr	0,26 € / m <sup>2</sup>	pro m <sup>2</sup> versiegelte Fläche	Abwassersatzung i.d.F. vom 11.11.2013
Wassergebühr	1,50 € / m <sup>3</sup> zzgl. 7 % MwSt.	pro m <sup>3</sup> Frischwasser	Wasserabgabesatzung i.d.F. vom 11.11.2013

### III. Beiträge

Bezeichnung	Abgabenhöhe	Hebesatz / Abgabenmaßstab	Satzung
Abwasserbeitrag	2,63 € / m <sup>2</sup>	pro m <sup>2</sup> Nutzfläche	Abwassersatzung i.d.F. vom 11.11.2013
Wasserversorgungs- beitrag	1,77 € / m <sup>2</sup> zzgl. 7 % MwSt.	pro m <sup>2</sup> Nutzfläche	Wasserabgabesatzung i.d.F. vom 11.11.2013